

МУНИЦИПАЛЬНОЕ БЮДЖЕТНОЕ ДОШКОЛЬНОЕ ОБРАЗОВАТЕЛЬНОЕ  
УЧРЕЖДЕНИЕ  
«ОКСКИЙ ДЕТСКИЙ САД» МУНИЦИПАЛЬНОГО ОБРАЗОВАНИЯ – РЯЗАНСКИЙ  
МУНИЦИПАЛЬНЫЙ РАЙОН РЯЗАНСКОЙ ОБЛАСТИ  
ОГРН 1066215015228, ИНН/КПП 6215019002/621501001 390540, Рязанская область, Рязанский район,  
п. Окский, д. 16 тел. (4912)26-84-49

«ПРИНЯТА»

на заседании педагогического совета  
«31» августа 2021 года  
Протокол №1

«УТВЕРЖДАЮ»



заведующая  
МБДОУ «Окский детский сад»  
Власкина А.А.

## ОСНОВНАЯ ОБРАЗОВАТЕЛЬНАЯ ПРОГРАММА

### Муниципального бюджетного дошкольного образовательного учреждения «Окский детский сад» муниципального образования – Рязанский муниципальный район Рязанской области

Разработана в соответствии с федеральным государственным стандартом дошкольного образования (Приказ Министерства образования и науки РФ от 17 октября 2013 года №1155)

Составлена на основе примерной программы «От рождения до школы» Н.Е. Вераксы, Т.С. Комаровой, М.А. Васильевой

Срок реализации образовательной программы – 5 лет

п. Окский, 2021

## Структура Программы

I. Целевой раздел Программы .....	4- 22
1. Пояснительная записка.....	4-20
1.1 Социальный паспорт МБДОУ «Окский детский сад».....	4-5
1.2 Нормативная база.....	5
1.3 Цели и задачи реализации Программы.....	6-7
1.4 Принципы и подходы к формированию Программы.....	8-9
1.5 Характеристики особенностей развития детей раннего и дошкольного возраста.....	9-20
1.6 Планируемые результаты.....	20-22
1.6.1 Целевые ориентиры образования к началу младшего возраста.....	20
1.6.2 Целевые ориентиры на этапе завершения дошкольного образования.....	21-22
II. Содержательный раздел Программы.....	23-111
2. Описание образовательной деятельности в соответствии с направлениями развития ребенка, представленными пятью образовательными областями. Взаимодействие педагогического коллектива с семьями дошкольников.....	23
2.1 Образовательная область «Физическое развитие».....	23-37
2.2 Образовательная область «Социально-коммуникативное развитие».....	37-60
2.3 Образовательная область «Речевое развитие».....	61-71
2.4 Образовательная область «Познавательное развитие».....	71-85
2.5 Образовательная область «Художественно-эстетическое развитие».....	86-98
2.6 Описание вариативных форм, способов, методов и средств реализации Программы .....	99-105
2.6.1 Технология взаимодействия взрослого и детей.....	99-101
2.6.2 Технология проектной деятельности.....	101-102
2.6.3 Технология исследовательской деятельности.....	102-104
2.6.4 Технология «Портфолио группы».....	104-105
2.6.5 Информационно-коммуникативные технологии.....	105
2.7 Содержание коррекционной образовательной работы.....	105-111
2.7.1 Направления коррекционной образовательной работы и работы по здоровьесбережению.....	105-107
2.7.2 Принципы, формы и средства работы по здоровьесбережению.....	107-108
2.7.3 Взаимодействие с родителями (или лицами, их заменяющими).....	108-109
2.7.4 Алгоритм выявления детей с ОВЗ.....	109-110
2.7.5 Критерии эффективности образовательного процесса в соответствии с принципами инклюзии.....	110-111
III. Организационный раздел Программы.....	112-147
3.1 Психолого – педагогические условия, обеспечивающие развитие ребенка.....	112-113
3.2 Материально-техническое обеспечение Программы.....	113-119

3.3 Обеспечение методическими рекомендациями и средствами обучения и воспитания.....	120-130
3.4 Планирование образовательно-воспитательной деятельности.....	131
3.5 Режим дня и распорядок.....	131-137
3.6 Парциальные программы.....	137
3.6.1 Программа приоритетного направления ДООУ по социально-коммуникативному развитию.....	137-141
3.6.2 Парциальные программы образовательной деятельности в соответствии с направлениями развития ребенка.....	142
3.7 Преемственность в работе МБДОУ «Окский детский сад».....	143-144
3.8 Кадровые условия реализации Программы.....	145
3.9 Перечень литературных источников.....	146-147
4. Приложения.....	148-166

## I. ЦЕЛЕВОЙ РАЗДЕЛ ОБРАЗОВАТЕЛЬНОЙ ПРОГРАММЫ.

### 1. Пояснительная записка.

Содержание Программы учитывает возрастные и индивидуальные особенности контингента детей в образовательном учреждении.

Всего в МБДОУ «Окский детский сад» воспитывается 91 ребенок. Общее количество групп – 4. Все 3 группы общеразвивающей направленности.

В основном группы однородны по возрастному составу детей.

1 группа – младшая №1, для детей от 3-х лет;

1 группа – младшая №2, для детей от 3-х до 4-х лет;

1 группа – средняя, для детей от 4-х до 5-ти лет;

1 группа – старшая/ подготовительная к школе, для детей 5-ти, 6-ти лет; 7-ми лет.

#### 1.1. Социальный паспорт МБДОУ «Окский детский сад» 2015– 2016 год

Категории	Всего	В процентах
Всего детей	91	100%
-мальчиков	53	58%
-девочек	38	42%
Всего семей	85	100%
Всего родителей	178	100%
Количество детей в семьях	136	100%
-воспитанников детского сада	91	67%
-школьников	36	26%
-до 3 лет	9	7%
Полных семей	81	95%
Неполных семей	4	5%
- в них детей – воспитанников д/с	5	4%
Многодетных семей	8	10%
- в них детей – воспитанников д/с	12	13%
Неблагополучных семей	5	6%
Матерей-одиночек	4	5%
Воспитанников инвалидов	0	-
Национальный состав детей		
-русские	88	97%
-армяне	2	2%
-мордва	1	1%

## СОЦИАЛЬНЫЙ СТАТУС РОДИТЕЛЕЙ

№	Категории	2014 – 2015 год		2015 – 2016 год	
		Кол-во	%	Кол-во	%
1.	Интеллигенция	22	19%	44	25%
2.	Рабочие	70	63%	106	60%
3.	Служащие				
	-простые	0		0	
	-военные	0		0	
	-полиция	4	4%	5	3%
4.	Предприниматели	3	3%	5	3%
5.	Пенсионеры	0		0	
6.	Домохозяйки	8	7%	12	7%
7.	Безработные	4	4%	6	3%
	<b>ВСЕГО</b>	<b>111</b>	<b>100%</b>	<b>178</b>	<b>100%</b>

## ОБРАЗОВАТЕЛЬНЫЙ УРОВЕНЬ РОДИТЕЛЕЙ

	ОБРАЗОВАНИЕ	2014 – 2015 год		2015 – 2016 год	
		Кол-во	%	Кол-во	%
1.	Высшее	26	23%	63	35%
2.	Среднее специальное	51	46%	79	44%
3.	Среднее	33	30%	35	20%
4.	Неполное среднее	1	1%	1	1%
	<b>ВСЕГО</b>	<b>111</b>	<b>100%</b>	<b>178</b>	<b>100%</b>

### 1.2. Нормативная база

Основная общеобразовательная программа МБДОУ «Окский детский сад» разработана в соответствии со следующими нормативными документами:

- Конституция РФ, ст.43,72.
- Конвенция о правах ребенка (1989 г.)
- Закон РФ «Об образовании» от 29 декабря 2012 года №273-ФЗ
- Приказ Минобрнауки России «Об утверждении Порядка организации и осуществления образовательной деятельности по ООП ДО» (30 августа 2013г. №1014).
- Постановление Главного государственного санитарного врача Российской Федерации от 28.09.2020 г. № 28 "Об утверждении санитарных правил СП 2.4. 3648-20 «Санитарно-эпидемиологические требования к организациям воспитания и обучения, отдыха и оздоровления детей и молодежи».
- Устав ДОУ.
- Приказ Минобрнауки России «Об утверждении ФГОС ДО (17.10.2013г. №1155).
- Основная примерная общеобразовательная Программа «От рождения до школы» под ред. Н.Е. Вераксы, Т.С. Комаровой, М.А. Васильевой.

### 1.3. Цели и задачи реализации Программы.

**Цель:** позитивная социализация и всестороннее развитие ребенка раннего и дошкольного возраста в адекватных его возрасту детских видах деятельности.

**Задачи:**

- 1) охрана и укрепление физического и психического здоровья детей, в том числе их эмоционального благополучия;
- 2) обеспечение равных возможностей для полноценного развития каждого ребёнка в период дошкольного детства независимо от места проживания, пола, нации, языка, социального статуса, психофизиологических и других особенностей (в том числе ограниченных возможностей здоровья);
- 3) обеспечение преемственности целей, задач и содержания образования, реализуемых в рамках образовательных программ различных уровней (далее – преемственность основных образовательных программ дошкольного и начального общего образования);
- 4) создание благоприятных условий развития детей в соответствии с их возрастными и индивидуальными особенностями и склонностями, развитие способностей и творческого потенциала каждого ребёнка как субъекта отношений с самим собой, другими детьми, взрослыми и миром;
- 5) объединение обучения и воспитания в целостный образовательный процесс на основе духовно-нравственных и социокультурных ценностей и принятых в обществе правил и норм поведения в интересах человека, семьи, общества;
- 6) формирование общей культуры личности детей, в том числе ценностей здорового образа жизни, развитие их социальных, нравственных, эстетических, интеллектуальных, физических качеств, инициативности, самостоятельности и ответственности ребёнка, формирование предпосылок учебной деятельности;
- 7) обеспечение вариативности и разнообразия содержания Программы организационных форм дошкольного образования, возможности формирования Программ различной направленности с учётом образовательных потребностей, способностей и состояния здоровья детей;
- 8) формирование социокультурной среды, соответствующей возрастным, индивидуальным, психологическим и физиологическим особенностям детей;
- 9) обеспечение психолого-педагогической поддержки семьи и повышение компетентности родителей (законных представителей) в вопросах развития и образования, охраны и укрепления здоровья детей.

**Основные задачи образовательных областей:**

***Социально – коммуникативное развитие***

- 1) Присвоение норм и ценностей, принятых в обществе, включая моральные и нравственные ценности.
- 2) Развитие общения и взаимодействия ребёнка со взрослыми и сверстниками.
- 3) Становление самостоятельности, целенаправленности и саморегуляции собственных действий.
- 4) Развитие социального и эмоционального интеллекта, эмоциональной отзывчивости, сопереживания.
- 5) Формирование готовности к совместной деятельности.
- 6) Формирование уважительного отношения и чувства принадлежности к своей семье и сообществу детей и взрослых в организации.

- 7) Формирование позитивных установок к различным видам труда и творчества.
- 8) Формирование основ безопасности в быту, социуме, природе.

### ***Познавательное развитие***

- 1) Развитие интересов детей, любознательности и познавательной мотивации.
- 2) Формирование познавательных действий, становление сознания.
- 3) Развитие воображения и творческой активности.
- 4) Формирование первичных представлений о себе, других людях, объектах окружающего мира, их свойствах и отношениях (форме, цвете, размере, материале, звучании, ритме, темпе, количестве, числе, части и целом, пространстве и времени, движении и покое, причинах и следствиях и др.),
- 5) Формирование первичных представлений о малой родине и Отечестве, представлений о социокультурных ценностях нашего народа, об отечественных традициях и праздниках, о планете Земля как общем доме людей, об особенностях природы, многообразии стран и народов мира.

### ***Речевое развитие***

- 1) Владение речью как средством общения.
- 2) Обогащение активного словаря.
- 3) Развитие связной, грамматически правильной диалогической и монологической речи.
- 4) Развитие речевого творчества.
- 5) Развитие звуковой и интонационной культуры речи, фонематического слуха.
- 6) Знакомство с книжной культурой, детской литературой, понимание на слух текстов различных жанров детской литературы.
- 7) Формирование звуковой аналитико – синтетической активности как предпосылки обучения грамоте.

### ***Художественно - эстетическое развитие***

- 1) Развитие предпосылок ценностно – смыслового восприятия и понимания произведений искусства (словесного, музыкального, изобразительного), мира природы.
- 2) Становление эстетического отношения к окружающему миру.
- 3) Формирование элементарных представлений о видах искусства.
- 4) Восприятие музыки, художественной литературы, фольклора.
- 5) Стимулирование сопереживания персонажам художественных произведений.
- 6) Реализация самостоятельной творческой деятельности детей (изобразительной, конструктивно-модельной, музыкальной и др.)

### ***Физическое развитие***

- 1) Развитие физических качеств.
- 2) Правильное формирование опорно – двигательной системы организма, развитие равновесия, координации движений, крупной и мелкой моторики обеих рук.
- 3) Правильное выполнение основных движений (ходьба, бег, мягкие прыжки, повороты в обе стороны).
- 4) Формирование начальных представлений о некоторых видах спорта.
- 5) Овладение подвижными играми с правилами.
- 6) Становление целенаправленности и саморегуляции в двигательной сфере.
- 7) Овладение элементарными нормами и правилами здорового образа жизни.

## 1.4. Принципы и подходы к формированию Программы

В соответствии со Стандартом Программа построена на следующих принципах:

1. Поддержка разнообразия детства. Современный мир характеризуется возрастающим многообразием и неопределенностью, отражающимися в самых разных аспектах жизни человека и общества.

Организация выстраивает образовательную деятельность с учетом региональной специфики, социокультурной ситуации развития каждого ребенка, его возрастных и индивидуальных особенностей, ценностей, мнений и способов их выражения.

2. Сохранение уникальности и самоценности детства как важного этапа в общем развитии человека. Самоценность детства – понимание детства как периода жизни значимого самого по себе, значимого тем, что происходит с ребенком сейчас, а не тем, что этот этап является подготовкой к последующей жизни.

3. Позитивная социализация ребенка предполагает, что освоение ребенком культурных норм, средств и способов деятельности, культурных образцов поведения и общения с другими людьми, приобщение к традициям семьи, общества, государства происходят в процессе сотрудничества со взрослыми и другими детьми, направленного на создание предпосылок к полноценной деятельности ребенка в изменяющемся мире.

4. Личностно-развивающий и гуманистический характер взаимодействия взрослых (родителей (законных представителей), педагогических и иных работников Организации) и детей. Личностно-развивающее взаимодействие является неотъемлемой составной частью социальной ситуации развития ребенка в организации, условием его эмоционального благополучия и полноценного развития.

5. Содействие и сотрудничество детей и взрослых, признание ребенка полноценным участником (субъектом) образовательных отношений. Каждый участник имеет возможность внести свой индивидуальный вклад в ход игры, занятия, проекта, обсуждения, в планирование образовательного процесса, может проявить инициативу. Принцип содействия предполагает диалогический характер коммуникации между всеми участниками образовательных отношений. Детям предоставляется возможность высказывать свои взгляды, свое мнение, занимать позицию и отстаивать ее, принимать решения и брать на себя ответственность в соответствии со своими возможностями.

6. Сотрудничество Организации с семьей. Сотрудничество, кооперация с семьей, открытость в отношении семьи, уважение семейных ценностей и традиций, их учет в образовательной работе являются важнейшим принципом образовательной программы.

7. Сетевое взаимодействие с организациями социализации, образования, охраны здоровья и другими партнерами, которые могут внести вклад в развитие и образование детей, а также использование ресурсов местного сообщества и вариативных программ дополнительного образования детей для обогащения детского развития.

8. Индивидуализация дошкольного образования предполагает такое построение образовательной деятельности, которое открывает возможности для индивидуализации образовательного процесса, появления индивидуальной траектории развития каждого ребенка с характерными для данного ребенка спецификой и скоростью, учитывающей его интересы, мотивы, способности и возрастно-психологические особенности.

9. Возрастная адекватность образования. Этот принцип предполагает подбор педагогом содержания и методов дошкольного образования в соответствии с возрастными особенностями детей. Важно использовать все специфические виды детской деятельности (игру, коммуникативную и



познавательную-исследовательскую деятельность, творческую активность, обеспечивающую художественно-эстетическое развитие ребенка), опираясь на особенности возраста и задачи развития, которые должны быть решены в дошкольном возрасте. Деятельность педагога должна быть мотивирующей и соответствовать психологическим законам развития ребенка, учитывать его индивидуальные интересы, особенности и склонности.

10. Развивающее вариативное образование. Этот принцип предполагает, что образовательное содержание предлагается ребенку через разные виды деятельности с учетом его актуальных и потенциальных возможностей усвоения этого содержания и совершения им тех или иных действий, с учетом его интересов, мотивов и способностей.

11. Полнота содержания и интеграция отдельных образовательных областей. В соответствии со Стандартом Программа предполагает всестороннее социально- коммуникативное, познавательное, речевое, художественно-эстетическое и физическое развитие детей посредством различных видов детской активности.

12. Принцип интеграции содержания дошкольного образования в соответствии с возрастными возможностями и особенностями детей, спецификой и возможностями образовательных областей.

## **1.5. Характеристики особенностей развития детей раннего и дошкольного возраста**

### **Возрастная характеристика детей 2-3 лет**

#### **Физическое развитие**

Дети владеют основными жизненно важными *движениями* (ходьба, бег, лазание, действия с предметами), сидят на корточках, спрыгивают с нижней ступеньки.

#### **Социально-личностное развитие**

У 2-х летних детей наблюдается устойчивое *эмоциональное состояние*. Для них характерны яркие эмоциональные реакции, связанные с непосредственными желаниями ребенка. Проявления агрессии бывают редко, проявляется эмоциональный механизм сопереживания, сочувствия, радости. Все дети называют себя по имени, употребляют местоимение «я» и дают себе первичную самооценку – «я хороший», «я сам». Для детей 3-х летнего возраста характерна неосознанность мотивов, импульсивность и зависимость чувств и желаний от ситуации. Дети легко заражаются эмоциональным состоянием сверстников. Однако в этом возрасте начинает складываться и произвольность поведения. У детей к 3 годам появляются чувство гордости и стыда, начинают формироваться элементы сознания, связанные с идентификацией с именем и полом. Ранний возраст завершается кризисом 3-х лет. Кризис часто сопровождается рядом отрицательных проявлений: упрямство, негативизм, нарушение общения со взрослыми и др.

Игра носит процессуальный характер, главное в ней - действия. Дети уже спокойно играют рядом с другими детьми, но моменты общей игры кратковременны. Они совершаются с игровыми предметами, приближенными к реальности. Появляются действия с предметами - заместителями. Для детей 3х летнего возраста игра рядом. В игре дети выполняют отдельные игровые действия, носящие условный характер. Роль осуществляется фактически, но не называется. Сюжет игры - цепочка из 2х действий; воображаемую ситуацию удерживает взрослый.

### Познавательное-речевое развитие

В ходе совместной с взрослыми предметной деятельности продолжает развиваться понимание *речи*. Слово отделяется от ситуации и приобретает самостоятельное значение. Возрастает количество понимаемых слов. Интенсивно развивается активная речь детей. К 3-м годам они осваивают основные грамматические структуры, пытаются строить простые предложения, в разговоре со взрослым используют практически все части речи. Активный словарь достигает 1000-1500 слов. К концу 3-го года жизни речь становится средством общения ребенка со сверстниками, дети воспринимают все звуки родного языка, но произносят их с большими искажениями.

В сфере *познавательного развития* восприятие окружающего мира - чувственное - имеет для детей решающее значение. Они воспринимают мир всеми органами чувств, но воспринимают целостные вещи, а не отдельные сенсорные свойства. Возникает взаимодействие в работе разных органов чувств. Зрение и осязание начинают взаимодействовать при восприятии формы, величины и пространственных отношений. Слух и рече-двигательные системы начинают взаимодействовать при восприятии и различении речи. Постепенно учитывается острота зрения и возрастает способность к различению цветов. *Внимание* детей непроизвольно. Ребенок просто не понимает, что значит заставить себя быть внимательным, т.е. произвольно направлять и удерживать свое внимание на каком-либо объекте. Устойчивость внимания ребенка зависит от его интереса к объекту. Направить на что-либо внимание ребенка путем словесного указания - очень трудно. Детям сложно немедленно выполнять просьбы. Объем внимания ребенка очень невелик - один предмет. *Память* проявляется главным образом в узнавании воспринимающихся ранее вещей и событий. Преднамеренного запоминания нет, но при этом запоминают то, что им понравилось, что они с интересом слушали или за чем наблюдали. Ребенок запоминает то, что запомнилось само. Основной формой мышления становится наглядно-действенное.

### Художественно-эстетическое развитие

В этом возрасте наиболее доступными видами *изобразительной деятельности* является рисование и лепка. Ребенок уже способен сформулировать намерение изобразить какой-либо предмет. Но, естественно, сначала у него ничего не получается: рука не слушается. Основные изображения: линии, штрихи, округлые предметы. Типичным является изображение человека в виде «головонога» - и отходящих от нее линий.

В *музыкальной деятельности* у ребенка возникает интерес и желание слушать музыку, выполнять простейшие музыкально-ритмические и танцевальные движения. Ребенок вместе со взрослым способен подпевать элементарные музыкальные фразы.

### **Возрастная характеристика детей 3-4 лет.**

#### Физическое развитие

3-хлетний ребенок владеет основными жизненно важными *движениями* (ходьба, бег, лазание, действия с предметами). Возникает интерес к определению соответствия движений образцу. Дети испытывают свои силы в более сложных видах деятельности, но вместе с тем им свойственно неумение соизмерять свои силы со своими возможностями.

*Моторика* выполнения движений характеризуется более или менее точным воспроизведением структуры движения, его фаз, направления и т.д. К 4-м годам ребенок может без остановки пройти по гимнастической скамейке, руки в стороны; ударять мяч об пол и ловить его двумя руками (3 раза подряд); перекладывать по одному мелкие предметы (пуговицы, горошины и т.п. – всего 20 шт.) с поверхности стола в небольшую коробку (правой рукой).

Начинает развиваться самооценка при выполнении физических упражнений, при этом дети ориентируются в значительной мере на оценку воспитателя.

3-4-х летний ребенок владеет элементарными *гигиеническими навыками* самообслуживания (самостоятельно и правильно моет руки с мылом после прогулки, игр, туалета; аккуратно пользуется туалетом: туалетной бумагой, не забывает спускать воду из бачка для слива; при приеме пищи пользуется ложкой, салфеткой; умеет пользоваться носовым платком; может самостоятельно устранить беспорядок в одежде, причёске, пользуясь зеркалом, расческой).

### Социально-личностное развитие

К трем годам ребенок достигает определенного уровня социальной компетентности: он проявляет интерес к другому человеку, испытывает доверие к нему, стремится к общению и *взаимодействию* со взрослыми и сверстниками. У ребенка возникают личные симпатии, которые проявляются в желании поделиться игрушкой, оказать помощь, утешить. Ребенок испытывает повышенную потребность в эмоциональном контакте со взрослыми, ярко выражает свои чувства - радость, огорчение, страх, удивление, удовольствие и др. Для налаживания контактов с другими людьми использует речевые и неречевые (взгляды, мимика, жесты, выразительные позы и движения) способы общения. Осознает свою половую принадлежность («Я мальчик», «Я девочка»). Фундаментальная характеристика ребенка трех лет - *самостоятельность* («Я сам», «Я могу»). Он активно заявляет о своем желании быть, как взрослые (самому есть, одеваться), включаться в настоящие дела (мыть посуду, стирать, делать покупки и т.п.). Взаимодействие и общение детей четвертого года жизни имеют поверхностный характер, отличаются ситуативностью, неустойчивостью, кратковременностью, чаще всего иницируются взрослым.

Для детей 3х летнего возраста характерна *игра* рядом. В игре дети выполняют отдельные игровые действия, носящие условный характер. Роль осуществляется фактически, но не называется. Сюжет игры - цепочка из 2х действий; воображаемую ситуацию удерживает взрослый. К 4м годам дети могут объединяться по 2-3 человека, для разыгрывания простейших сюжетно-ролевых игр. Игровые действия взаимосвязаны, имеют четкий ролевой характер. Роль называется, по ходу игры дети могут менять роль. Игровая цепочка состоит из 3-4 взаимосвязанных действий. Дети самостоятельно удерживают воображаемую ситуацию.

### Познавательное-речевое развитие

*Общение* ребенка в этом возрасте ситуативно, иницируется взрослым, неустойчиво, кратковременно. Осознает свою половую принадлежность. Возникает новая форма общения со взрослым – *общение на познавательные темы*, которое сначала включено в совместную со взрослым познавательную деятельность.

Уникальность *речевого развития* детей в этом возрасте состоит в том, что в этот период ребенок обладает повышенной чувствительностью к языку, его звуковой и смысловой стороне. В младшем дошкольном возрасте осуществляется переход от исключительного господства ситуативной

(понятной только в конкретной обстановке) речи к использованию и ситуативной, и контекстной (свободной от наглядной ситуации) речи. Овладение родным языком характеризуется использованием основных грамматических категорий (согласование, употребление их по числу, времени и т.д., хотя отдельные ошибки допускаются) и словаря разговорной речи. Возможны дефекты звукопроизношения.

В развитии *познавательной сферы* расширяются и качественно изменяются способы и средства ориентировки ребенка в окружающей обстановке. Ребенок активно использует по назначению некоторые бытовые предметы, игрушки, предметы-заместители и словесные обозначения объектов в быту, игре, общении. Формируются качественно новые свойства сенсорных процессов: ощущение и восприятие. В практической деятельности ребенок учитывает свойства предметов и их назначение: знает название 3-4 цветов и 2-3 форм; может выбрать из 3-х предметов разных по величине «самый большой». Рассматривая новые предметы (растения, камни и т.п.) ребенок не ограничивается простым зрительным ознакомлением, а переходит к осязательному, слуховому и обонятельному восприятию. Важную роль начинают играть образы памяти. Память и внимание ребенка носит произвольный, пассивный характер. По просьбе взрослого ребенок может запомнить не менее 2-3 слов и 5-6 названий предметов. К 4-м годам способен запомнить значительные отрывки из любимых произведений. Рассматривая объекты, ребенок выделяет один, наиболее яркий признак предмета, и ориентируясь на него, оценивает предмет в целом. Его интересуют результаты действия, а сам процесс достижения еще не умеет проследивать.

*Конструктивная деятельность* в 3-4 года ограничивается возведением несложных построек по образцу (из 2-3 частей) и по замыслу. Ребенок может заниматься, не отрываясь, увлекательным для него деятельностью в течение 5 минут.

#### Художественно-эстетическое развитие

Ребенок с удовольствием знакомится с элементарными средствами выразительности (цвет, звук, форма, движения, жесты), проявляется интерес к произведениям народного и классического искусства, к литературе (стихи, песенки, потешки), к исполнению и слушанию музыкальных произведений.

*Изобразительная деятельность* ребенка зависит от его представлений о предмете. В 3-4 года они только начинают формироваться. Графические образы бедны, предметны, схематичны. У одних дошкольников в изображении отсутствуют детали, у других рисунки могут быть более детализированы. Замысел меняется по ходу изображения. Дети уже могут использовать цвет. Большое значение для развития моторики в этом возрасте имеет *лепка*. Ребенок может вылепить под руководством взрослого простые предметы. В 3-4 года из-за недостаточного развития мелких мышц руки, дети не работают с ножницами, апплицируют из готовых геометрических фигур. Ребенок способен выкладывать и наклеивать элементы декоративного узора и предметного схематичного изображения из 2-4 основных частей.

В *музыкально-ритмической деятельности* ребенок 3-4 лет испытывает желание слушать музыку и производить естественные движения под звучащую музыку. К 4 годам овладевает элементарными певческими навыками несложных музыкальных произведений. Ребенок хорошо перевоплощается в образ зайчика, медведя, лисы, петушка и т.п. в движениях, особенно под плясовую мелодию. Приобретает элементарные навыки подыгрывания на

детских ударных музыкальных инструментах (барабан, металлофон). Закладываются основы для развития музыкально-ритмических и художественных способностей.

### Возрастная характеристика детей 4-5 лет

К пяти годам складывается «психологический портрет» личности, в котором важная роль принадлежит компетентности, в особенности интеллектуальной (это возраст «почемучек»), а также креативности.

#### Физическое развитие

В этом возрасте продолжается рост всех органов и систем, сохраняется потребность в *движении*. Двигательная активность становится целенаправленной, отвечает индивидуальному опыту и интересу, движения становятся осмысленными, мотивированными и управляемыми. Сохраняется высокая эмоциональная значимость процесса деятельности для ребенка, неспособность завершить ее по первому требованию. Появляется способность к регуляции двигательной активности. У детей появляется интерес к познанию себя, своего тела, его строения, возможностей. У детей возникает потребность действовать совместно, быстро, ловко, в едином для всех детей темпе; соблюдать определенные интервалы во время передвижения в разных построениях, быть ведущим. Уровень функциональных возможностей повышается.

Позитивные изменения наблюдаются в развитии *моторики*. Дошкольники лучше удерживают равновесие перешагивая через небольшие преграды., нанизывает бусины (20 шт.) средней величины (или пуговицы) на толстую леску.

В 4-5 лет у детей совершенствуются *культурно-гигиенические навыки* (хорошо освоен алгоритм умывания, одевания, приема пищи): они аккуратны во время еды, умеют правильно надевать обувь, убирают на место свою одежду, игрушки, книги. В элементарном самообслуживании (одевание, раздевание, умывание и др.) проявляется самостоятельность ребенка.

#### Социально-личностное развитие

К 5 годам у детей возрастает интерес и потребность в *общении, особенно со сверстниками*, осознание своего положения среди них. Ребенок приобретает способы взаимодействия с другими людьми. Использует речь и другие средства общения для удовлетворения разнообразных потребностей. Лучше ориентируется в человеческих отношениях: способен заметить эмоциональное состояние близкого взрослого, сверстника, проявить внимание и сочувствие. У детей формируется потребность в уважении со стороны взрослого, для них оказывается чрезвычайно важной его похвала. Это приводит к их повышенной обидчивости на замечания. Повышенная обидчивость представляет собой возрастной феномен. Совершенствуется умение пользоваться установленными формами вежливого обращения.

*В игровой деятельности* появляются ролевые взаимодействия. Они указывают на то, что дошкольники начинают отделять себя от принятой роли. В процессе игры роли могут меняться. В этом возрасте начинают появляться постоянные партнеры по игре. В общую игру

может вовлекаться от двух до пяти детей, а продолжительность совместных игр составляет в среднем 15-20 мин.

Ребенок начинает регулировать свое поведение в соответствии с принятыми в обществе нормами; умеет довести начатое дело до конца (соорудить конструкцию, убрать игрушки, правила игры и т. п.) - проявление произвольности.

У детей начинает формироваться способность контролировать свои эмоции в движении, чему способствует освоение ими языка эмоций (гаммы переживаний, настроений). Эмоциональность пятилетнего ребенка отличается многообразием способов выражения своих чувств: радости, грусти, огорчения, удовольствия. Ребенок способен проявить сочувствие, сопереживание, которое лежит в основе нравственных поступков.

К 5-ти годам в элементарном выполнении отдельных поручений (дежурство по столовой, уход за растениями и животными) проявляется самостоятельность.

### Познавательное-речевое развитие

Изменяется содержание *общения* ребенка и взрослого. Оно выходит за пределы конкретной ситуации, в которой оказывается ребенок. Ведущим становится познавательный мотив. Информация, которую ребенок получает в процессе общения, может быть сложной и трудной для понимания, но она вызывает интерес.

В *речевом развитии* детей 4-5 лет улучшается произношение звуков (кроме сонорных) и дикция. Речь становится предметом активности детей. Они удачно имитируют голоса животных, интонационно выделяют речь тех или иных персонажей. Интерес вызывают ритмическая структура речи, рифмы. Развивается грамматическая сторона речи. Дети занимаются словотворчеством на основе грамматических правил. Речь детей при взаимодействии друг с другом носит ситуативный характер, а при общении со взрослым становится внеситуативной.

В *познавательном развитии* 4-5 летних детей характерна высокая мыслительная активность. 5-ти летние «почемучки» интересуются причинно-следственными связями в разных сферах жизни (изменения в живой и неживой природе, происхождение человека), профессиональной деятельностью взрослых и др., то есть начинает формироваться представление о различных сторонах окружающего мира. К 5-ти годам более развитым становится восприятие. Дети оказываются способными назвать форму на которую похож тот или иной предмет. Они могут вычленять в сложных объектах простые формы и из простых форм воссоздавать сложные объекты. Дети способны упорядочить группы предметов по сенсорному признаку – величине, цвету; выделить такие параметры, как высота, длина и ширина. Совершенствуется ориентация в пространстве. Возрастает объем памяти. Дети запоминают до 7-8 названий предметов. Начинает складываться произвольное запоминание: дети способны принять задачу на запоминание, помнят поручения взрослых, могут выучить небольшое стихотворение и т.д. Начинает развиваться образное мышление. Дети оказываются способными использовать простые схематизированные изображения для решения несложных задач. Увеличивается устойчивость внимания. Ребенку оказывается доступной сосредоточенная деятельность в течение 15-20 минут.

Усложняется *конструирование*. Постройки могут включать 5-6 деталей. Формируются навыки конструирования по собственному замыслу, а также планирование последовательности действий.

### Художественно-эстетическое развитие

На пятом году жизни ребенок осознаннее воспринимает произведения художественно-изобразительно-музыкального творчества, легко устанавливает простые причинные связи в сюжете, композиции и т.п., эмоционально откликается на отраженные в произведении искусства действия, поступки, события, соотносит увиденное со своими представлениями о красивом, радостном, печальном, злом и т.д. У ребенка появляется желание делиться своими впечатлениями от встреч с искусством, со взрослыми и сверстниками. Продолжает развиваться воображение. Формируются такие его особенности, как оригинальность и произвольность. Дети могут самостоятельно придумать небольшую сказку на заданную тему.

Значительное развитие получает *изобразительная деятельность*. *Рисунки* становятся предметным и детализированным. В этом возрасте дети рисуют предметы прямоугольной, овальной формы, простые изображения животных. Дети могут своевременно насыщать ворс кисти краской, промывать по окончании работы. Графическое изображение человека характеризуется наличием туловища, глаз, рта, носа, волос, иногда одежды и ее деталей. Дети могут *вырезать* ножницами по прямой, диагонали, к 5 годам овладевают приемами вырезывания предметов круглой и овальной формы. *Лепят* предметы круглой, овальной, цилиндрической формы, простейших животных, рыб, птиц.

К 5-ти годам ребенок выполняет элементарные танцевальные движения (пружинка, подскоки, кружение и т.д.). Может петь протяжно, при этом вместе начинать и заканчивать пение. Развитию исполнительской деятельности способствует доминирование в данном возрасте продуктивной мотивации (спеть песню, станцевать танец, сыграть на инструменте). Дети делают первые попытки творчества.

### Возрастная характеристика детей 5-6 лет

#### Физическое развитие

Продолжается процесс окостенения скелета ребенка. Дошкольник более совершенно овладевает различными видами *движений*. Тело приобретает заметную устойчивость. Дети к 6 годам уже могут совершать пешие прогулки, но на небольшие расстояния. Шестилетние дети значительно точнее выбирают движения, которые им надо выполнить. У них обычно отсутствуют лишние движения, которые наблюдаются у детей 3-5 лет. В период с 5 до 6 лет ребенок постепенно начинает адекватно оценивать результаты своего участия в играх соревновательного характера. Удовлетворение полученным результатом к 6 годам начинает доставлять ребенку радость, способствует эмоциональному благополучию и поддерживает положительное отношение к себе («я хороший, ловкий» и т.д.). Уже начинают наблюдаться различия в движениях мальчиков и девочек (у мальчиков - более прерывистые, у девочек – мягкие, плавные).

К 6 годам совершенствуется развитие мелкой *моторики* пальцев рук. Некоторые дети могут продеть шнурок в ботинок и завязать бантиком.

В старшем возрасте продолжают совершенствоваться *культурно-гигиенические навыки*: умеет одеться в соответствии с условиями погоды, выполняет основные правила личной гигиены, соблюдает правила приема пищи, проявляет навыки самостоятельности. Полезные привычки способствуют усвоению основ здорового образа жизни.

### Познавательно-речевое развитие

*Общение* детей выражается в свободном диалоге со сверстниками и взрослыми, выражении своих чувств и намерений с помощью речевых и неречевых (жестовых, мимических, пантомимических) средств.

Продолжает совершенствоваться *речь*, в том числе ее звуковая сторона. Дети могут правильно воспроизводить шипящие, свистящие и сонорные звуки. Развивается фонематический слух, интонационная выразительность речи при чтении стихов в сюжетно-ролевой игре и в повседневной жизни. Совершенствуется грамматический строй речи. Дети используют все части речи, активно занимаются словотворчеством. Богаче становится лексика: активно используются синонимы и антонимы. Развивается связная речь: дети могут пересказывать, рассказывать по картинке, передавая не только главное, но и детали.

В *познавательной деятельности* продолжает совершенствоваться восприятие цвета, формы и величины, строения предметов; представления детей систематизируются. Дети называют не только основные цвета и их оттенки, но и промежуточные цветовые оттенки; форму прямоугольников, овалов, треугольников. К 6-ти годам дети легко выстраивают в ряд – по возрастанию или убыванию – до десяти предметов разных по величине. Однако дошкольники испытывают трудности при анализе пространственного положения объектов, если сталкиваются с несоответствием формы и их пространственного расположения. В старшем дошкольном возрасте продолжает развиваться образное мышление. Дети способны не только решить задачу в наглядном плане, но и совершить преобразования объекта. Продолжают совершенствоваться обобщения, что является основой словесно-логического мышления. 5-6 лет - это возраст творческого воображения. Дети самостоятельно могут сочинить оригинальные правдоподобные истории. Наблюдается переход от непроизвольного к произвольному вниманию.

*Конструирование* характеризуется умением анализировать условия, в которых протекает эта деятельность. Дети используют и называют различные детали деревянного конструктора. Могут заменять детали постройки в зависимости от имеющегося материала. Овладевают обобщенным способом обследования образца. Конструктивная деятельность может осуществляться на основе схемы, по замыслу и по условиям. Дети могут конструировать из бумаги, складывая ее в несколько раз (2,4,6 сгибов); из природного материала.

### Социально-личностное развитие

Дети проявляют высокую познавательную активность. Ребенок нуждается в содержательных контактах со сверстниками. Их речевые контакты становятся все более длительными и активными. Дети самостоятельно объединяются в небольшие группы на основе взаимных симпатий. В этом возрасте дети имеют дифференцированное представление



о своей гендерной принадлежности по существенным признакам (женские и мужские качества, особенности проявления чувств).

Ярко проявляют интерес к игре.

*В игровой деятельности* дети шестого года жизни уже могут распределять роли до начала игры и строят свое поведение, придерживаясь роли. Игровое взаимодействие сопровождается речью, соответствующей и по содержанию, и интонационно взятой роли. Речь, сопровождающая реальные отношения детей, отличается от ролевой речи. При распределении ролей могут возникать конфликты, связанные с субординацией ролевого поведения. Наблюдается организация игрового пространства, в котором выделяются смысловой «центр» и «периферия». В игре дети часто пытаются контролировать друг друга - указывают, как должен вести себя тот или иной персонаж.

Ребенок пытается сравнивать ярко выраженные эмоциональные состояния, видеть проявления эмоционального состояния в выражениях, жестах, интонации голоса. Проявляет интерес к поступкам сверстников.

*В трудовой деятельности* освоенные ранее виды детского труда выполняются качественно, быстро, осознанно. Активно развиваются планирование и самооценивание трудовой деятельности.

### Художественно-эстетическое развитие

*В изобразительной деятельности* 5-6 летний ребенок свободно может изображать предметы круглой, овальной, прямоугольной формы, состоящих из частей разной формы и соединений разных линий. Расширяются представления о цвете (знают основные цвета и оттенки, самостоятельно может приготовить розовый и голубой цвет). Старший возраст – это возраст активного *рисования*. Рисунки могут быть самыми разнообразными по содержанию: это жизненные впечатления детей, иллюстрации к фильмам и книгам, воображаемые ситуации. Обычно рисунки представляют собой схематичные изображения различных объектов, но могут отличаться оригинальностью композиционного решения. Изображение человека становится более детализированным и пропорциональным. По рисунку можно судить о половой принадлежности и эмоциональном состоянии изображенного человека. Рисунки отдельных детей отличаются оригинальностью, креативностью. В *лепке* детям не представляется трудности создать более сложное по форме изображение. Дети успешно справляются с вырезыванием предметов прямоугольной и круглой формы разных пропорций.

Старших дошкольников отличает яркая эмоциональная реакция на *музыку*. Появляется интонационно-мелодическая ориентация музыкального восприятия. Дошкольники могут петь без напряжения, плавно, отчетливо произнося слова; свободно выполняют танцевальные движения: полуприседания с выставлением ноги на пятку, поочередное выбрасывание ног вперед в прыжке и т.д. Могут импровизировать, сочинять мелодию на заданную тему. Формируются первоначальные представления о жанрах и видах музыки.

## Возрастная характеристика детей 6-7 лет

### Физическое развитие

К 7 годам скелет ребенка становится более крепким, поэтому он может выполнять различные *движения*, которые требуют гибкости, упругости, силы. Его тело приобретает заметную устойчивость, чему способствует усиленный рост ног. Ноги и руки становятся более выносливыми, ловкими, подвижными. В этом возрасте дети уже могут совершать довольно длительные прогулки, долго бегать, выполнять сложные физические упражнения.

У семилетних детей отсутствуют лишние движения. Ребята уже самостоятельно, без специальных указаний взрослого, могут выполнить ряд движений в определенной последовательности, контролируя их, изменяя (произвольная регуляция движений).

Ребенок уже способен достаточно адекватно оценивать результаты своего участия в подвижных и спортивных играх соревновательного характера. Удовлетворение полученным результатом доставляет ребенку радость и поддерживает положительное отношение к себе и своей команде («мы выиграли, мы сильнее»).

Имеет представление о своем физическом облике (высокий, толстый, худой, маленький и т.п.) и здоровье, заботиться о нем. Владеет *культурно-гигиеническими навыками* и понимает их необходимость.

### Социально-личностное развитие

К семи годам у ребенка ярко проявляется уверенность в себе и чувство собственного достоинства, умение отстаивать свою позицию в совместной деятельности. Семилетний ребенок способен к волевой регуляции поведения, преодолению непосредственных желаний, если они противоречат установленным нормам, данному слову, обещанию. Способен проявлять волевые усилия в ситуациях выбора между «можно» и «нельзя», «хочу» и «должен». Проявляет настойчивость, терпение, умение преодолевать трудности. Может сдерживать себя, высказывать просьбы, предложения, несогласие в социально приемлемой форме. Произвольность поведения — один из важнейших показателей психологической готовности к школе.

*Самостоятельность* ребенка проявляется в способности без помощи взрослого решать различные задачи, которые возникают в повседневной жизни (самообслуживание, уход за растениями и животными, создание среды для самостоятельной игры, пользование простыми безопасными приборами — включение освещения, телевизора, проигрывателя и т.п.).

В сюжетно-ролевых *играх* дети 7-го года жизни начинают осваивать сложные взаимодействия людей, отражающих характерные значимые жизненные ситуации, например, свадьбу, болезнь и т.п. Игровые действия становятся более сложными, обретают особый смысл, который не всегда открывается взрослому. Игровое пространство усложняется. В нем может быть несколько центров, каждый из которых поддерживает свою сюжетную линию. При этом дети способны отслеживать поведение партнеров по всему игровому пространству и менять свое поведение в зависимости от места в нем (например, ребенок обращается к продавцу не просто как покупатель/, а как покупатель-мама). Если логика игры требует появления новой роли, то ребенок может по ходу игры взять на себя новую роль, сохранив при этом роль, взятую ранее.

Семилетний ребенок умеет заметить изменения настроения взрослого и сверстника, учесть желания других людей; способен к установлению устойчивых контактов со сверстниками. Ребенок семи лет отличается большим богатством и глубиной переживаний, разнообразием их проявлений и в то же время большей сдержанностью эмоций. Ему свойственно «эмоциональное предвосхищение» — предчувствие собственных переживаний и переживаний других людей, связанных с результатами тех или иных действий и поступков («Если я подарю маме свой рисунок, она очень обрадуется»).

### Познавательное-речевое развитие

Происходит активное развитие диалогической речи. Диалог детей приобретает характер скоординированных предметных и речевых действий. В недрах диалогического общения старших дошкольников зарождается и формируется новая форма речи - монолог. Дошкольник внимательно слушает рассказы родителей, что у них произошло на работе, живо интересуется тем, как они познакомились, при встрече с незнакомыми людьми спрашивают, кто это, есть ли у них дети и т.п.

У детей продолжает развиваться *речь*: ее звуковая сторона, грамматический строй, лексика. Развивается связная речь. В высказываниях детей отражаются как расширяющийся словарь, так и характер обобщений, формирующихся в этом возрасте. Дети начинают активно употреблять обобщающие существительные, синонимы, антонимы, прилагательные и т.д.

*Познавательные* процессы претерпевают качественные изменения; развивается произвольность действий. Наряду с наглядно-образным мышлением появляются элементы словесно-логического мышления. Продолжают развиваться навыки обобщения и рассуждения, но они еще в значительной степени ограничиваются наглядными признаками ситуации. Продолжает развиваться воображение, однако часто приходится констатировать снижение развития воображения в этом возрасте в сравнении со старшей группой. Это можно объяснить различными влияниями, в том числе средств массовой информации, приводящими к стереотипности детских образов. Внимание становится произвольным, в некоторых видах деятельности время произвольного сосредоточения достигает 30 минут. У детей появляется особый интерес к печатному слову, математическим отношениям. Они с удовольствием узнают буквы, овладевают звуковым анализом слова, счетом и пересчетом отдельных предметов.

К 7 годам дети в значительной степени освоили *конструирование* из строительного материала. Они свободно владеют обобщенными способами анализа как изображений, так и построек. Свободные постройки становятся симметричными и пропорциональными. Дети точно представляют себе последовательность, в которой будет осуществляться постройка. В этом возрасте дети уже могут освоить сложные формы сложения из листа бумаги и придумывать собственные. Усложняется конструирование из природного материала.

### Художественно-эстетическое развитие

В *изобразительной деятельности* детей 6-7 лет *рисунки* приобретают более детализированный характер, обогащается их цветовая гамма. Более явными становятся различия между рисунками мальчиков и девочек. Мальчики охотно изображают технику, космос, военные действия; девочки обычно рисуют женские образы: принцесс, балерин, и т.д. Часто встречаются бытовые сюжеты: мама и дочка, комната и т.п. При правильном подходе

у детей формируются художественно-творческие способности в изобразительной деятельности. Изображение человека становится еще более детализированным и пропорциональным. Появляются пальцы на руках, глаза, рот, нос, брови, подбородок. Одежда может быть украшена различными деталями. Предметы, которые дети лепят и вырезают, имеют различную форму, цвет, строение, по-разному расположены в пространстве. Вместе с тем могут к 7-ми годам передать конкретные свойства предмета с натуры. Семилетнего ребенка характеризует активная деятельностная позиция, готовность к спонтанным решениям, любопытство, постоянные вопросы к взрослому, способность к речевому комментированию процесса и результата собственной деятельности, стойкая мотивация достижений, развитое воображение. Процесс создания продукта носит творческий поисковый характер: ребенок ищет разные способы решения одной и той же задачи. Ребенок семи лет достаточно адекватно оценивает результаты своей деятельности по сравнению с другими детьми, что приводит к становлению представлений о себе и своих возможностях.

Значительно обогащается индивидуальная интерпретация *музыки*. Ребенок определяет к какому жанру принадлежит прослушанное произведение. Чисто и выразительно поет, правильно передавая мелодию (ускоряя, замедляя). Дошкольник может самостоятельно придумать и показать танцевальное или ритмическое движение.

## **1.6 Планируемые результаты**

Результатами освоения программы являются целевые ориентиры дошкольного образования, которые представляют собой социально-нормативные возрастные характеристики возможных достижений ребенка.

К целевым ориентирам дошкольного образования относятся следующие социально-нормативные возрастные характеристики возможных достижений ребенка:

### ***1.6.1 Целевые ориентиры образования к началу младшего возраста:***

- ребенок интересуется окружающими предметами и активно действует с ними; эмоционально вовлечен в действия с игрушками и другими предметами, стремится проявлять настойчивость в достижении результата своих действий;
- использует специфические, культурно фиксированные предметные действия, знает назначение бытовых предметов (ложки, расчески, карандаша и пр.) и умеет пользоваться ими. Владеет простейшими навыками самообслуживания; стремится проявлять самостоятельность в бытовом и игровом поведении;
- владеет активной речью, включенной в общение; может обращаться с вопросами и просьбами, понимает речь взрослых; знает названия окружающих предметов и игрушек;
- стремится к общению со взрослыми и активно подражает им в движениях и действиях; появляются игры, в которых ребенок воспроизводит действия взрослого;
- проявляет интерес к сверстникам; наблюдает за их действиями и подражает им;
- проявляет интерес к стихам, песням и сказкам, рассматриванию картинки, стремится двигаться под музыку; эмоционально откликается на различные произведения культуры и искусства;
- у ребенка развита крупная моторика, он стремится осваивать различные виды движения (бег, лазанье, перешагивание и пр.).

### 1.6.2 Целевые ориентиры на этапе завершения дошкольного образования:

- ребенок овладевает основными культурными способами деятельности, проявляет инициативу и самостоятельность в разных видах деятельности - игре, общении, познавательно-исследовательской деятельности, конструировании и др.; способен выбирать себе род занятий, участников по совместной деятельности;
- ребенок обладает установкой положительного отношения к миру, к разным видам труда, другим людям и самому себе, обладает чувством собственного достоинства; активно взаимодействует со сверстниками и взрослыми, участвует в совместных играх. Способен договариваться, учитывать интересы и чувства других, сопереживать неудачам и радоваться успехам других, адекватно проявляет свои чувства, в том числе чувство веры в себя, старается разрешать конфликты;
- ребенок обладает развитым воображением, которое реализуется в разных видах деятельности, и прежде всего в игре; ребенок владеет разными формами и видами игры, различает условную и реальную ситуации, умеет подчиняться разным правилам и социальным нормам;
- ребенок достаточно хорошо владеет устной речью, может выражать свои мысли и желания, может использовать речь для выражения своих мыслей, чувств и желаний, построения речевого высказывания в ситуации общения, может выделять звуки в словах, у ребенка складываются предпосылки грамотности;
- у ребенка развита крупная и мелкая моторика; он подвижен, вынослив, владеет основными движениями, может контролировать свои движения и управлять ими;
- ребенок способен к волевым усилиям, может следовать социальным нормам поведения и правилам в разных видах деятельности, во взаимоотношениях со взрослыми и сверстниками, может соблюдать правила безопасного поведения и личной гигиены;
- ребенок проявляет любознательность, задает вопросы взрослым и сверстникам, интересуется причинно-следственными связями, пытается самостоятельно придумывать объяснения явлениям природы и поступкам людей; склонен наблюдать, экспериментировать. Обладает начальными знаниями о себе, о природном и социальном мире, в котором он живет; знаком с произведениями детской литературы, обладает элементарными представлениями из области живой природы, естествознания, математики, истории и т.п.; ребенок способен к принятию собственных решений, опираясь на свои знания и умения в различных видах деятельности.

Целевые ориентиры, представленные в Программе:

–не подлежат непосредственной оценке;

–не являются непосредственным основанием оценки как итогового, так и промежуточного уровня развития детей;

–не являются основанием для их формального сравнения с реальными достижениями детей;

–не являются основой объективной оценки соответствия установленным требованиям образовательной деятельности и подготовки детей;

–не являются непосредственным основанием при оценке качества образования.

Программой предусмотрена система мониторинга динамики развития детей, динамики их образовательных достижений посредством *педагогической оценки индивидуального развития детей* по методике Н.В. Верещагиной «Диагностика педагогического процесса в возрастной

группе (с 2 до 3, с 3 до 4, с 4 до 5, с 5 до 6 лет) дошкольной образовательной ситуации»  
**Приложение 1**, основанная на методе наблюдения и включающая:

– педагогические наблюдения, педагогическую диагностику, связанную с оценкой эффективности педагогических действий с целью их дальнейшей оптимизации;

Программой предусмотрены следующие уровни системы оценки качества образования:

- диагностика развития ребенка, используемая как профессиональный инструмент педагога с целью получения обратной связи от собственных педагогических действий и планирования дальнейшей индивидуальной работы с детьми по Программе;
- внутренняя оценка, самооценка Организации;
- внешняя оценка Организации, в том числе независимая профессиональная и общественная оценка.

На уровне образовательной организации система оценки качества реализации Программы решает задачи:

- повышения качества реализации Программы дошкольного образования;
- реализации требований Стандарта к структуре, условиям и целевым ориентирам основной образовательной программы дошкольной организации;
- обеспечения объективной экспертизы деятельности Организации в процессе оценки качества программы дошкольного образования;
- задания ориентиров педагогам в их профессиональной деятельности и перспектив развития самой Организации;
- создания оснований преемственности между дошкольным и начальным общим образованием.

## II. СОДЕРЖАТЕЛЬНЫЙ РАЗДЕЛ

**2. Описание образовательной деятельности в соответствии с направлениями развития ребенка, представленными в пяти областях. Взаимодействие педагогического коллектива с семьями дошкольников.**

### **1.1. Образовательная область «Физическое развитие»**

#### **Цель:**

- 1) гармоничное физическое развитие;
- 2) формирование интереса и ценностного отношения к занятиям физической культурой;
- 3) формирование основ здорового образа жизни.

#### **Задачи:**

##### *1) Оздоровительные:*

- охрана жизни и укрепление здоровья, обеспечение нормального функционирования всех органов и систем организм;
- всестороннее физическое совершенствование функций организма;
- повышение работоспособности и закаливание.

##### *2) Образовательные:*

- формирование двигательных умений и навыков;
- развитие физических качеств;
- овладение ребенком элементарными знаниями о своем организме, роли физических упражнений в его жизни, способах укрепления собственного здоровья.

##### *3) Воспитательные:*

- формирование интереса и потребности в занятиях физическими упражнениями;
- разностороннее гармоничное развитие ребенка (не только физическое, но и умственное, нравственное, эстетическое, трудовое).

#### **Направления физического развития:**

##### *1) Приобретение детьми опыта в двигательной деятельности:*

- связанной с выполнением упражнений;
- направленной на развитие таких физических качеств как координация и гибкость;
- способствующей правильному формированию опорно-двигательной системы организма, развитию равновесия, координации движений, крупной и мелкой моторики;
- связанной с правильным, не наносящим вреда организму, выполнением основных движений (ходьба, бег, мягкие прыжки, повороты в обе стороны).

##### *2) Становление целенаправленности и саморегуляции в двигательной сфере.*

- ##### *3) Становление ценностей здорового образа жизни, овладение его элементарными нормами и правилами (в питании, двигательном режиме, закаливании, при формировании полезных привычек и др.)*

## **Принципы физического развития:**

### *1) Дидактические:*

- систематичность и последовательность;
- развивающее обучение;
- доступность;
- воспитывающее обучение;
- учет индивидуальных и возрастных особенностей;
- сознательность и активность ребенка;
- наглядность.

### *2) Специальные:*

- непрерывность;
- последовательность наращивания тренирующих воздействий;
- цикличность.

### *3) Гигиенические:*

- сбалансированность нагрузок;
- рациональность чередования деятельности и отдыха;
- возрастная адекватность;
- оздоровительная направленность всего образовательного процесса;
- осуществление лично- ориентированного обучения и воспитания.

## **Методы физического развития:**

### *1) Наглядные:*

- наглядно-зрительные приемы (показ физических упражнений, использование наглядных пособий, имитация, зрительные ориентиры);
- наглядно-слуховые приемы (музыка, песни);
- тактильно-мышечные приемы (непосредственная помощь воспитателя).

### *2) Словесные:*

- объяснения, пояснения, указания;
- подача команд, распоряжений, сигналов;
- вопросы к детям;
- образный сюжетный рассказ, беседа;
- словесная инструкция.

### *3) Практические:*

- Повторение упражнений без изменения и с изменениями;
- Проведение упражнений в игровой форме;
- Проведение упражнений в соревновательной форме.



**ОРГАНИЗАЦИЯ ДВИГАТЕЛЬНОГО РЕЖИМА В МБДОУ**

Формы организации	Младший возраст		Старший возраст	
	Младшие группы	Средние группы	Старшие группы	Подготовит. группы
Организованная деятельность		6 часов в неделю	8 часов в неделю	
Утренняя гимнастика	6-8 минут	6-8 минут	8-10 минут	10-12 минут
Дозированный бег		3-4 минуты	5-6 минут	7-8 минут
Упражнения после дневного сна	5-10 минут	5-10 минут	5-10 минут	5-10 минут
Подвижные игры	не менее 2-4 раз в день			
	6-8 минут	10-15 минут	15-20 минут	15- 20 минут
Спортивные игры		Целенаправленное обучение педагогом не реже 1 раза в неделю		
Спортивные упражнения	Целенаправленное обучение не реже 1 раза в неделю			
		8-12 минут	8-15 минут	8-15 минут
Физкультурные упражнения на прогулке	Ежедневно с подгруппами			
	5-10 мин	10-12 мин	10-15 минут	
Спортивные развлечения	1-2 раза в месяц			
	15 минут	20 минут	30 минут	30-40 минут

<b>Спортивные праздники</b>	2-4 раза в год			
	15 минут	20 минут	30 минут	40 минут
<b>День здоровья</b>	Не реже 1 раза в квартал			
	1 день в месяц		1 раз в месяц	
<b>Неделя здоровья</b>	Не реже 1 раза в год			
<b>Самостоятельная двигательная деятельность</b>	ежедневно	ежедневно	ежедневно	ежедневно

**МОДЕЛЬ ДВИГАТЕЛЬНОГО РЕЖИМА В ДОУ**

<b>№</b>	<b>Формы организации</b>	<b>Особенности организации</b>
1.	Утренняя гимнастика	Ежедневно на открытом воздухе или в зале, длительность- 10- 12 минут
2.	Двигательная разминка во время перерыва между занятиями	Ежедневно в течение 7- 8 минут
3.	Динамические паузы во время НОД	Ежедневно, в зависимости от вида и содержания занятий
4.	Подвижные игры и физические упражнения на прогулке	Ежедневно с учетом уровней двигательной активности (ДА) детей, длительность 12-15 минут.

5.	Индивидуальная работа по развитию движений на прогулке	Ежедневно во время прогулки, длительность- 12- 15 мин
6.	Прогулки - походы в лес или парк	1- 2 раза в квартал, во время, отведенное для физкультурного занятия, организованных игр и упражнений
7.	Оздоровительный бег	2 раза в неделю, подгруппами по 5- 7 человек во время утренней прогулки, длительность - 3-7 мин.
8.	Гимнастика после дневного сна в сочетании с контрастными воздушными ваннами	Ежедневно по мере пробуждения и подъема детей, длительность - не более 10 мин.
9.	НОД по физической культуре	3 раза в неделю (одно на воздухе). Длительность- 10- 30 минут
10.	Самостоятельная двигательная деятельность	Ежедневно, под руководством воспитателя, продолжительность зависит от индивидуальных особенностей
11.	Неделя здоровья	1-2 раза в месяц на воздухе совместно со сверстниками одной- двух групп
12.	Физкультурный досуг	2- 3 раза в год , внутри детского сада или совместно со сверстниками соседнего учреждения
13.	Физкультурно - спортивные праздники	1- 2 раза в год на воздухе или в зале, длительность- не более 30 мин.
14.	Игры - соревнования между возрастными группами или со школьниками начальных классов	1 раз в год в детском саду или в школе, длительность - не более 30 мин

15.	Спартакиады вне детского сада	Участвуют дети с высоким уровнем физической подготовленности
16.	Совместная физкультурно-оздоровительная работа детского сада и семьи	По желанию родителей и детей не более 2 раза в неделю, длительность 25- 30 мин
17.	Физкультурная образовательная деятельность детей совместно с родителями в дошкольном учреждении	Определяется воспитателем по обоюдному желанию родителей, воспитателей и детей
18.	Участие родителей в физкультурно-оздоровительных, массовых мероприятиях детского сада	Во время подготовки и проведения физкультурных досугов, праздников, недели здоровья, туристических походов, посещения открытых занятий

***ЗДОРОВЬЕСБЕРЕГАЮЩИЕ ТЕХНОЛОГИИ, ИСПОЛЬЗУЕМЫЕ В ДОУ***

№	Виды	Особенности организации
	<b>Медико-профилактические</b>	
	<i>Закаливание</i> в соответствии с медицинскими показаниями	
1.	обширное умывание после дневного сна (мытьё рук до локтя)	Дошкольные группы ежедневно
2.	хождение по влажным дорожкам после сна	Все группы ежедневно

3.	Воздушные ванны после сна	Все группы ежедневно
4.	Хождение по массажным коврикам после сна	Все группы ежедневно
5.	ходьба босиком	Все группы ежедневно
6.	облегченная одежда	Все группы ежедневно
<i>Профилактические мероприятия</i>		
1.	витаминотерапия	2 раза в год (осень, весна)
2.	витаминоизация одного блюд	ежедневно
3.	употребление фитонцидов (лук, чеснок)	Осенне-зимний период
4.	полоскание рта после еды	ежедневно
5.	чесночные бусы	ежедневно, по эпидпоказаниям
<i>Медицинские</i>		
1.	мониторинг здоровья воспитанников	В течение года
2.	плановые медицинские осмотры	2 раза в год
3.	антропометрические измерения	2 раза в год
4.	профилактические прививки	По возрасту

5.	кварцевание	ежедневно
6.	организация и контроль питания детей	ежедневно
	<i>Физкультурно - оздоровительные</i>	
1.	корректирующие упражнения (улучшение осанки, плоскостопие, зрение)	ежедневно
2.	зрительная гимнастика	ежедневно
3.	пальчиковая гимнастика	ежедневно
4.	дыхательная гимнастика	ежедневно
5.	элементы точечного массажа	средняя, старшая, подготовительная, не реже 1 раза в неделю
6.	динамические паузы	ежедневно
7.	релаксация	2-3 раза в неделю
8.	музыкотерапия	ежедневно
9.	цветотерапия	2-3 раза в неделю
10.	сказкотерапия	ежедневно
	<i>Образовательные</i>	
1.	привитие культурно-гигиенических навыков	ежедневно

2.	Образовательная деятельность из серии «Школа здоровья»	Дошкольные группы не реже 1 раза в месяц
----	--	--

**Формы организации работы с детьми по образовательной области «Физическое развитие»**

Содержание	Возраст	НОД	Образовательная деятельность, реализуемая в ходе режимных моментов	Самостоятельная деятельность
1. Основные движения: - ходьба; бег; катание, бросание, метание, ловля; ползание, лазание; упражнения в равновесии; строевые упражнения; ритмические упражнения.	3-5 лет, 2 мл, средняя группы	НОД по физическому воспитанию: - сюжетно-игровые - тематические - классические - тренирующее	<p><b>Утренний отрезок времени</b> Индивидуальная работа воспитателя Игровые упражнения Утренняя гимнастика: - классическая - сюжетно-игровая - тематическая - полоса препятствий Подражательные движения</p> <p><b>Прогулка</b> Подвижная игра большой и малой подвижности Игровые упражнения Проблемная ситуация Индивидуальная работа Занятия по физическому воспитанию на улице Подражательные движения</p>	

<p>2.Общеразвивающие упражнения</p> <p>3.Подвижные игры</p> <p>4.Спортивные упражнения</p> <p>5.Активный отдых</p>		<p>В НОД по физическому воспитанию:</p> <ul style="list-style-type: none"> <li>-тематические комплексы</li> <li>-сюжетные</li> <li>-классические</li> <li>-с предметами</li> <li>-подражательный комплекс</li> </ul> <p>Физ.минутки Динамические паузы</p>	<p><b><i>Утренний отрезок времени</i></b></p> <p>Индивидуальная работа воспитателя</p> <p>Игровые упражнения</p> <p>Утренняя гимнастика:</p> <ul style="list-style-type: none"> <li>-классическая</li> <li>-сюжетно-игровая</li> <li>-тематическая</li> <li>-полоса препятствий</li> </ul> <p>Подражательные движения</p> <p><b><i>Прогулка</i></b></p> <p>Подвижная игра большой и малой подвижности</p> <p>Игровые упражнения</p> <p>Проблемная ситуация</p> <p>Индивидуальная работа</p> <p>Занятия по физическому воспитанию на улице</p> <p>Подражательные движения</p>	
--	--	--	--	--



<p>1. Основные движения: - ходьба; бег; катание, бросание, метание, ловля; ползание, лазание; упражнения в равновесии; строевые упражнения; ритмические упражнения.</p> <p>2. Общеразвивающие упражнения</p> <p>3. Подвижные игры</p> <p>4. Спортивные упражнения</p> <p>5. Спортивные игры</p> <p>6. Активный отдых</p> <p>7. Формирование начальных представлений о ЗОЖ</p>	<p>5-7 лет, старшая и подгот. к школе группы</p>	<p>НОД по физическому воспитанию: - сюжетно-игровые - тематические - классические - тренирующее - по развитию элементов двигательной креативности (творчества)</p> <p>В занятиях по физическому воспитанию: - сюжетный комплекс - подражательный комплекс - комплекс с предметами</p> <p>Физ. минутки Динамические паузы Подвижная игра большой, малой подвижности и с элементами спортивных игр Развлечения, ОБЖ, минутка здоровья</p>	<p><b>Утренний отрезок времени</b> Индивидуальная работа воспитателя Игровые упражнения Утренняя гимнастика: - классическая - игровая - полоса препятствий - музыкально-ритмическая - аэробика (подгот. гр.) Подражательные движения</p> <p><b>Прогулка</b> Подвижная игра большой и малой подвижности Игровые упражнения Проблемная ситуация Индивидуальная работа Занятия по физическому воспитанию на улице Подражательные движения Занятие-поход (подг. гр.) <b>Вечерний отрезок времени, включая прогулку</b> Гимнастика после дневного сна - оздоровительная - коррекционная - полоса препятствий Физкультурные упражнения Коррекционные упражнения Индивидуальная работа Подражательные движения</p>	<p>Игра Игровое упражнение Подражательные движения Сюжетно-ролевые игры Игровые упражнения Подражательные движения  Дидактические, сюжетно-ролевые игры</p>
---	--	---	---	---

			<p>Физкультурный досуг Физкультурные праздники День здоровья</p> <p>Объяснение, показ, дидактические игры, чтение художественных произведений, личный пример, иллюстративный материал, досуг, театрализованные игры.</p>	
--	--	--	--	--

**Формы организации работы с семьями воспитанников по образовательной области «Физическое развитие»**

<b>Образовательная область</b>	<b>Формы взаимодействия с семьями воспитанников</b>
<b>Физическое развитие</b>	<p>1.Изучение состояния здоровья детей совместно со специалистами детской поликлиники, медицинским персоналом ДОУ и родителями. Ознакомление родителей с результатами.</p> <p>2.Изучение условий семейного воспитания через анкетирование, посещение детей на дому и определение путей улучшения здоровья каждого ребёнка.</p> <p>3.Формирование банка данных об особенностях развития и медико-педагогических условиях жизни ребёнка в семье с целью разработки индивидуальных программ физкультурно-оздоровительной работы с детьми, направленной на укрепление их здоровья.</p> <p>4.Создание условий для укрепления здоровья и снижения заболеваемости детей в ДОУ и семье:</p> <ul style="list-style-type: none"> <li>➤ Зоны физической активности,</li> </ul>

- Закаливающие процедуры,
- Оздоровительные мероприятия и т.п.

5. Организация целенаправленной работы по пропаганде здорового образа жизни среди родителей.
6. Ознакомление родителей с содержанием и формами физкультурно-оздоровительной работы в ДОУ.
7. Тренинг для родителей по использованию приёмов и методов оздоровления (дыхательная и артикуляционная гимнастика, физические упражнения и т.д.) с целью профилактики заболевания детей.
8. Согласование с родителями индивидуальных программ оздоровления, профилактических мероприятий, организованных в ДОУ.
9. Ознакомление родителей с нетрадиционными методами оздоровления детского организма.
10. Использование интерактивных методов для привлечения внимания родителей к физкультурно-оздоровительной сфере: организация конкурсов, викторин, проектов, развлечений и т.п.
11. Пропаганда и освещение опыта семейного воспитания по физическому развитию детей и расширения представлений родителей о формах семейного досуга.
12. Консультативная, санитарно-просветительская и медико-педагогическая помощь семьям с учётом преобладающих запросов родителей на основе связи ДОУ с медицинскими учреждениями.
13. Организация консультативного пункта для родителей в ДОУ для профилактики и коррекции ранних осложнений в состоянии здоровья ребёнка.
14. Подбор и разработка индивидуальных программ (комплексов упражнений) для укрепления свода стопы, профилактики плоскостопия, осанки, зрения и т.д. с целью регулярного выполнения дома и в ДОУ.
15. Организация «круглых столов» по проблемам оздоровления и физического развития на основе взаимодействия с медицинскими работниками.

- |  |   |
|--|---|
|  | <p>16. Организации дискуссий с элементами практикума по вопросам физического развития и воспитания детей.</p> <p>17. Проведение дней открытых дверей, вечеров вопросов и ответов, совместных развлечений с целью знакомства родителей с формами физкультурно-оздоровительной работы в ДОУ.</p> <p>18. Педагогическая диагностическая работа с детьми, направленная на определение уровня физического развития детей. Ознакомление родителей с результатами диагностических исследований. Отслеживание динамики развития детей.</p> <p>19. Определение и использование здоровьесберегающих технологий.</p> <p>20. Правовое просвещение родителей на основе изучения социокультурного состояния родителей с целью повышения эффективности взаимодействия семьи и ДОУ, способствующего укреплению семьи, становлению гражданственности воспитанников, повышению имиджа ДОУ и уважению педагогов.</p> |
|--|---|

## 2.2 Образовательная область «Социально-коммуникативное развитие»

### Цель:

Позитивная социализация детей дошкольного возраста, приобщение детей к социокультурным нормам, традициям семьи, общества и государства.

### Задачи:

- 1) Усвоение норм и ценностей, принятых в обществе, включая моральные и нравственные ценности.
- 2) Развитие общения и взаимодействия ребёнка со взрослыми и сверстниками.
- 3) Становление самостоятельности, целенаправленности и саморегуляции собственных действий.
- 4) Развитие социального и эмоционального интеллекта, эмоциональной отзывчивости, сопереживания.
- 5) Формирование уважительного отношения и чувства принадлежности к своей семье и к сообществу детей и взрослых в ДОУ
- 6) Формирование позитивных установок к различным видам труда и творчества.
- 7) Формирование основ безопасного поведения в быту, социуме, природе.
- 8) Формирование готовности к совместной деятельности со сверстниками.

### Направления:

- 1) Развитие игровой деятельности детей с целью освоения различных социальных ролей.
- 2) Формирование основ безопасного поведения в быту, социуме, природе.
- 3) Трудовое воспитание.
- 4) Патриотическое воспитание детей дошкольного возраста.

### 2.1.1 Игровая деятельность.

#### *Классификация игр детей раннего и дошкольного возраста*

Игры		
Классы	Виды	Подвиды
1	2	3
<u>Игры, возникающие по инициативе ребенка</u>	Игры-экспериментирования	С животными и людьми
		С природными объектами
		Общения с людьми
		Со специальными игрушками для экспериментирования

	Сюжетные самодеятельные игры	Сюжетно -отобразительные
		Сюжетно - ролевые
		Режиссерские
		Театрализованные
<u>Игры, связанные с исходной инициативой взрослого</u>	Обучающие игры	Автодидактические предметные
		Сюжетно - дидактические
		Подвижные
		Музыкальные
		Учебно - предметные дидактические
	Досуговые игры	Интеллектуальные
		Забавы
		Развлечения
		Театральные
		Празднично-карнавальные
Компьютерные		
<u>Игры народные, идущие от исторических традиций этноса</u>	Обрядовые игры	Культовые
		Семейные
		Сезонные
	Тренинговые игры	Интеллектуальные
		Сенсомоторные
		Адаптивные
	Досуговые игры	Игрища
		Тихие

		Забавляющие
		Развлекающие



Сюжетная самодеятельная игра как деятельность предъявляет к ребенку ряд требований, способствующих формированию психических новообразований:

- действие в воображаемом плане способствует развитию символической функции мышления;
- наличие воображаемой ситуации способствует формированию плана представлений;
- игра направлена на воспроизведение человеческих взаимоотношений, следовательно, она способствует формированию у ребенка способности определенным образом в них ориентироваться;
- необходимость согласовывать игровые действия способствует формированию реальных взаимоотношений между играющими детьми.

#### Принципы руководства сюжетно-ролевой игрой:

- 1) Для того, чтобы дети овладели игровыми умениями, воспитатель должен **играть вместе с ними**.
- 2) На каждом возрастном этапе игра разворачивается особым образом, так, чтобы детьми «открывался» и усваивался новый, **более сложный способ построения игры**.

3) На каждом возрастном этапе при формировании игровых умений необходимо ориентировать детей как на осуществление игрового действия, так и на *пояснение его смысла партнерам.*

Руководя сюжетно-ролевой игрой, педагог должен помнить:

- об обязательном общении с детьми: диалогическом общении, полилогическом общении, предполагающем диалог с несколькими участниками игры одновременно (во время многоотраслевого сюжетного построения) и воспитывающем полифоничное слуховое восприятие;
- создании проблемных ситуаций, позволяющих стимулировать творческие проявления детей в поиске решения задачи.

Немаловажно способствовать развитию игры, используя прямые (предполагают «вмешательство» взрослого в виде прямого показа и руководства деятельностью) и косвенные (предполагают ненавязчивое побуждение к деятельности) воздействия на игру и играющих.

**Комплексный метод руководства игрой:**





## 2.1.2 Патриотическое воспитание.

### ЦЕЛЬ:

способствовать воспитанию гуманной, социально активной, самостоятельной, интеллектуально развитой творческой личности, обладающей чувством национальной гордости, любви к Отечеству, родному краю, своему народу.

### ЗАДАЧИ:

- 1) Заложить основы гражданско - патриотической позиции личности;
- 2) Освоение наиболее значимых российских культурных традиций и традиций родного края;
- 3) получение и расширение доступных знаний о стране и родном городе: его истории, культуре, географии, традициях, достопримечательностях, народных промыслах, архитектуре, выдающихся земляках, природе и т.д.
- 4) Воспитание чувства гордости за Рязанцев;
- 5) Формирование модели поведения ребенка во взаимоотношениях с другими людьми.

Для детей на этапе завершения дошкольного образования характерно:

- проявление доброжелательного внимания к окружающим, стремление оказать помощь, поддержку другому человеку;
- уважение к достоинству других;
- стремление к познанию окружающей действительности;
- решение вопросов о далёком прошлом и будущем, об устройстве мира;
- бережное отношение к окружающей природе, результатам труда других людей, чужим и своим вещам.

Основу содержания **гражданско - патриотического воспитания** составляют общечеловеческие ценности. Из всего спектра общечеловеческих ценностей, имеющих особое значение для содержания и организации воспитательного процесса можно выделить следующие:

- **«Человек»** - абсолютная ценность, «мера всех вещей». *Сегодня гуманизму возвращается его индивидуальное начало, из средства человек становится целью.* Личность ребенка становится реальной ценностью.
- **«Семья»** - первый коллектив ребенка и естественная среда его развития, где закладываются основы будущей личности. *Необходимо возрождать в людях чувства чести рода, ответственность за фамилию, перестроить взгляды на роль семьи, ее природное назначение.*
- **«Труд»** - основа человеческого бытия, «вечное естественное условие человеческой жизни». Приобщение детей к труду всегда было важной частью воспитания. *Задача педагога - воспитывать у детей уважение к людям, прославившим наш край честным трудом.*
- **«Культура»** - богатство, накопленное человечеством в сфере духовной и материальной жизни людей, высшее проявление творческих сил и способностей человека. Воспитание должно быть культуросообразно. *Задача педагога - помочь воспитанникам в овладении духовной культурой своего народа,* при этом надо иметь в виду, что одна из главных особенностей русского национального характера - высокая духовность.
- **«Отечество»** - единственная уникальная для каждого человека Родина, данная ему судьбой, доставшаяся от его предков. *Задача педагога - воспитание уважительного, бережного отношения*

к истории и традициям своего народа, любви к родному краю, формирование представлений о явлениях общественной жизни, т.е. воспитание патриотических чувств.

➤ «Земля» - общий дом человечества. Это земля людей и живой природы. Важно подвести детей к пониманию, что будущее Земли зависит от того, как к ней относятся люди. На данном этапе неопределимо экологическое воспитание, формирование интереса к общечеловеческим проблемам.

## Компоненты патриотического воспитания

**Содержательный**  
(представления  
ребенка  
об окружающем  
мире)

- О культуре народа, его традициях, творчестве
- О природе родного края и страны и деятельности человека в природе
- Об истории страны, отраженной в названиях улиц, памятниках
- о символике родного города и страны (герб, гимн, флаг)

**Эмоционально-побудительный**  
(эмоционально  
положительные  
чувства ребенка к  
окружающему миру)

- Любовь и чувство привязанности к родной семье и дому
- Интерес к жизни родного города и страны
- Гордость за достижения своей страны
- Уважение к культуре и традициям народа, к историческому прошлому
- Восхищение народным творчеством
- Любовь к родной природе, к родному языку
- Уважение к человеку-труженику и желание принимать посильное участие в труде

**Деятельностный**  
(отражение  
отношения к  
миру в  
деятельности)

- Труд
- Игра
- Продуктивная деятельность
- Музыкальная деятельность
- Познавательная деятельность

Воспитание чувства патриотизма у дошкольника – процесс сложный и длительный, требующий от педагога большой личной убежденности и вдохновения. Эта весьма кропотливая работа должна вестись систематически, планомерно во всех группах, в разных видах деятельности и по разным направлениям: воспитание любви к близким, к детскому саду, к родному городу, к своей стране.

**Содержание образовательной деятельности по ознакомлению  
с Рязанским краем.**

Тема	Средняя группа	Старшая группа	Подготовительная группа
Я, моя семья	Понятия «семья». Члены семьи. Место ребенка в семье (сын, дочь, брат, сестра, внук, внучка). Семейные обязанности	Понятия «семья», «родной дом». Семья - группа живущих вместе родственников. Значение семьи для человека. Объяснение смысла пословиц: «Дома и стены помогают», «Мой дом - моя крепость»	Различные уклады семейного быта. Семейные традиции. Понятие «предки». Несколько поколений составляют «род». Родословная. Генеалогическое древо.
Родной город, Рязанский район	Город, в котором я живу. Район, в котором я живу. Улица, на которой находится детский сад. Некоторые достопримечательности города. Современные и старинные постройки.	Понятия «Родина», «малая родина». Путешествие в прошлое родного края. Исторические памятники родного города. Крестьянские и городские постройки. Храмы. Рязанский кремль. Символика Рязани.	Культурно - историческое наследие родного города. Особенности городской и сельской местности. Каменное и деревянное зодчество. Главная улица города. Архитектура и функциональные особенности отдельных зданий. Города, районы, реки Рязанской области, их современное и древнее название.
Природа родного	Растения сада, огорода, цветника,	Растительный и животный мир Рязанской области. Красная книга Рязанской области.	

	края	характерные для Рязанского края. Домашние и дикие животные, среда их обитания.	Охрана природы Рязанской области. Зеленая аптека (лекарственные растения). Особенности ландшафта Рязанской области.	
	Рязань - город мастеров	Скопинская керамика. Михайловское кружево. Вырковская игрушка (Касимовская)	Касимовские колокольчики. Деревянное и каменное зодчество рязанского края. Фабрики и заводы. Улицы, названные в честь мастеров и их изделий и др.	Скопинская керамика, Михайловское кружево, Шиловское лозоплетение: особенности их изготовления. Вышивка мастериц рязанского края.
	Быт, традиции	Знакомство с русской избой и домашней утварью. Загадки о предметах быта. Знакомство с традиционными народными праздниками. Произведения устного народного творчества .	Функциональное предназначение предметов русского быта. Сочетание сезонного труда и развлечений - нравственная норма народной жизни. Традиционные народные праздники. Песни рязанской области. Чаепитие на Руси.	Народный календарь. Традиционные обрядные праздники, особенности их празднования в Рязанской области, традиционные праздничные блюда.
	Русский народный костюм	Знакомство с народным костюмом. Материал, из которого изготовлен костюм. Детали костюма.	Знакомство с историей костюма. Орнамент и его предназначение. Одежда наших предков.	Особенности Рязанского народного костюма. Женский и мужской костюмы. Современный костюм.
	Народная игрушка	Народная игрушка «скатка». Разновидность кукол, характерных для Рязанской области: «кувотка»,	Скопинская игрушка. Соломенные и деревянные игрушки.	Рязанская городская игрушка: от истории возникновения до наших дней.

		«кукла- младенчик».		
	Народные игры	Русские народные игры, традиционные в Рязанской области.	Народные обрядовые игры. Знакомство с разными видами жеребьевок (выбором ведущего игры). Разучивание считалок, слов к играм.	Старинные и современные народные игры, традиционные в Рязанской области.
	Земляки, прославившие наш город	Понятие «земляки». Былинные богатыри. Исторические места Рязанского края. Рязанские писатели, поэты и художники. Рязанцы - герои Великой отечественной войны. Наши современники - земляки, прославившие наш край.		

### 1.2.3.Формирование основ безопасности жизнедеятельности

#### Цели:

- 1) Формирование основ безопасности собственной жизнедеятельности.
- 2) Формирование предпосылок экологического сознания (безопасности окружающего мира)

#### Задачи:

- 1) формирование представлений об опасных для человека и окружающего мира природы ситуациях и способах поведения в них;
- 2) приобщение к правилам безопасного для человека и окружающего мира природы поведения;
- 3) передачу детям знаний о правилах безопасности дорожного движения в качестве пешехода и пассажира транспортного средства;
- 4) формирование осторожного и осмотрительного отношения к потенциально опасным для человека и окружающего мира природы ситуациям.

#### Основные направления работы по ОБЖ

- Усвоение дошкольниками первоначальных знаний о правилах безопасного поведения;
- Формирование у детей качественно новых двигательных навыков и бдительного восприятия окружающей обстановки;
- Развитие у детей способности к предвидению возможной опасности в конкретной меняющейся ситуации и построению адекватного безопасного поведения;

#### Основные принципы работы по воспитанию у детей навыков безопасного поведения

- Важно не механическое заучивание детьми правил безопасного поведения, а воспитание у них навыков безопасного поведения в окружающей его обстановке.
- Воспитатели и родители не должны ограничиваться словами и показом картинок (хотя это тоже важно). С детьми надо рассматривать и анализировать различные жизненные ситуации, если возможно, проигрывать их в реальной обстановке.

- Занятия проводить не только по графику или плану, а использовать каждую возможность (ежедневно), в процессе игр, прогулок и т.д., чтобы помочь детям полностью усвоить правила, обращать внимание детей на ту или иную сторону правил.
- Развивать качества ребенка: его координацию, внимание, наблюдательность, реакцию и т.д. Эти качества очень нужны и для безопасного поведения.

### **Примерное содержание работы**

- 1) Ребенок и другие люди:
  - О несовпадении приятной внешности и добрых намерений.
  - Опасные ситуации контактов с незнакомыми людьми.
  - Ситуации насильственного поведения со стороны незнакомого взрослого.
  - Ребенок и другие дети, в том числе подросток.
  - Если «чужой» приходит в дом.
  - Ребенок как объект сексуального насилия.
- 2) Ребенок и природа:
  - В природе все взаимосвязано.
  - Загрязнение окружающей среды.
  - Ухудшение экологической ситуации.
  - Бережное отношение к живой природе.
  - Ядовитые растения.
  - Контакты с животными.
  - Восстановление окружающей среды.
- 3) Ребенок дома:
  - Прямые запреты и умение правильно обращаться с некоторыми предметами.
  - Открытое окно, балкон как источник опасности.
  - Экстремальные ситуации в быту.
- 4) Ребенок и улица:
  - Устройство проезжей части.
  - Дорожные знаки для водителей и пешеходов.
  - Правила езды на велосипеде.
  - О работе ГИБДД.
  - Милиционер - регулировщик.
  - Правила поведения в транспорте.
  - Если ребенок потерялся на улице.

#### **2.1.4. Развитие трудовой деятельности.**

**Цель:** формирование положительного отношения к труду.

**Задачи:**

- 1) Воспитание в детях уважительного отношения к труженнику и результатам его труда, желания подражать ему в своей деятельности, проявлять нравственные качества. (Решение этой задачи должно привести к развитию осознания важности труда для общества).
- 2) Обучение детей трудовым умениям, навыкам организации и планирования своего труда, осуществлению самоконтроля и самооценки. (Решение этой задачи должно привести к

формированию интереса к овладению новыми навыками, ощущению радости от своих умений, самостоятельности).

3) Воспитание нравственно-волевых качеств (настойчивости, целеустремленности, ответственности за результат своей деятельности), привычки к трудовому усилию. (Это должно привести к формированию у детей готовности к труду, развитию самостоятельности).

4) Воспитание нравственных мотивов деятельности, побуждающих включаться в труд при необходимости. (Действие этих мотивов должно вызывать у ребенка активное стремление к получению качественного результата, ощущению радости от собственного труда).

5) Воспитание гуманного отношения к окружающим: умения и желания включаться в совместный труд со сверстниками, проявлять доброжелательность, активность и инициативу, стремление к качественному выполнению общего дела, осознания себя как члена детского общества

### **Компоненты трудовой деятельности.**

1) Планирование и контроль (умение ставить перед собой цель возникает у детей в среднем дошкольном возрасте).

2) Оценка достигнутого результата с точки зрения его важности для самого ребенка и для всей группы.

3) Мотивы, побуждающие детей к труду:

- интерес к процессу действий;
- интерес к будущему результату;
- интерес к овладению новыми навыками;
- соучастие в труде совместно с взрослыми;
- осознание своих обязанностей;
- осознание смысла, общественной важности труда. Чем выше уровень развития трудовой деятельности, тем выше ее воспитательный потенциал.

### **Своеобразие трудовой деятельности детей:**

1) «субъективная значимость труда», то есть оценка результата не с точки зрения выполненного объема работы, а с учетом проявления заботливости, настойчивости, затраченных трудовых или волевых усилий.

2) связь с игрой, которая проявляется:

- в манипулятивных действиях детей, исполняющих роли взрослых;
- в продуктивных действиях, составляющих сюжет игры;
- во включении игровых действий в трудовой процесс;
- в ролевом поведении ребенка, создающего образ труженика.

### **Виды труда:**

- 1) Самообслуживание.
- 2) Хозяйственно-бытовой труд.
- 3) Труд в природе.
- 4) Ручной труд.
- 5) Ознакомление с трудом взрослых.

### **Формы организации трудовой деятельности:**

- 1) Поручения:
  - простые и сложные;
  - эпизодические и длительные;
  - коллективные.
- 2) Дежурства.
- 3) Коллективный труд.

### Типы организации труда детей

- 1) Индивидуальный труд.
- 2) Труд рядом.
- 3) Общий труд.
- 4) Совместный труд.

### Особенности структуры и формы детской трудовой деятельности

Условное обозначение	Особенности структуры	Наличие совместных действий в зависимости от участников
Индивидуальный труд	Ребенок действует сам, выполняя все задания в индивидуальном темпе	Не испытывает никакой зависимости от других детей
Труд рядом		
Труд общий	Участников объединяет общее задание и общий результат	Возникает необходимость согласований при распределении задания, при обобщении результатов
Труд совместный	Наличие тесной зависимости от партнеров, темпа и качества их деятельности	Каждый участник является контролером деятельности предыдущего участника

### Методы и приемы трудового воспитания детей

*I группа методов: формирование нравственных представлений, суждений, оценок.*

- 1) Решение маленьких логических задач, загадок.
- 2) Приучение к размышлению, логические беседы.
- 3) Беседы на этические темы.
- 4) Чтение художественной литературы.
- 5) Рассматривание иллюстраций.
- 6) Рассказывание и обсуждение картин, иллюстраций.
- 7) Просмотр телепередач, диафильмов, видеофильмов.
- 8) Задачи на решение коммуникативных ситуаций.
- 9) Придумывание сказок.



II группа методов: создание у детей практического опыта трудовой деятельности.

- 1) Приучение к положительным формам общественного поведения.
- 2) Показ действий.
- 3) Пример взрослого и детей.
- 4) Целенаправленное наблюдение.
- 5) Организация интересной деятельности (общественно-полезный труд).
- 6) Разыгрывание коммуникативных ситуаций.
- 7) Создание контрольных педагогических ситуаций.

**Формы работы с детьми по образовательной области «Социально-коммуникативное развитие»**

Содержание	Возраст	Совместная деятельность	Режимные моменты	Самостоятельная деятельность
<p><b>1. Развитие игровой деятельности</b>                      * Сюжетно-ролевые игры                      * Подвижные игры                      * Театрализованные игры                      * Дидактические игры</p>	<p>3-7 лет                      вторая младшая, средняя, старшая и подг. к школе группы</p>	<p>Занятия, экскурсии, наблюдения, чтение художественной литературы, видеоинформация, досуги, праздники, обучающие игры, досуговые игры, народные игры.</p> <p>Самостоятельные сюжетно-ролевые игры, дидактические игры, досуговые игры с участием воспитателей</p>	<p>В соответствии с режимом дня</p>	<p>Игры-экспериментирование</p> <p>Сюжетные самодеятельные игры (с собственными знаниями детей на основе их опыта). Внеигровые формы:</p> <p>самодеятельность дошкольников;</p> <p>изобразительная деятельность;</p> <p>труд в природе;</p> <p>экспериментирование;</p> <p>конструирование;</p>

				бытовая деятельность; наблюдение
<b>2 . Приобщение к элементарным общепринятым нормам и правилам взаимоотношения со сверстниками и взрослыми</b>	3-5 лет вторая младшая и средняя группы	Беседы, обучение, чтение худ. литературы,  дидактические игры, игровые занятия, сюжетно ролевые игры,  игровая деятельность  (игры в парах, совместные игры с несколькими партнерами, пальчиковые игры)	Индивидуальная работа во время утреннего приема (беседы, показ);  Культурно-гигиенические процедуры (объяснение, напоминание);  Игровая деятельность во время прогулки (объяснение, напоминание)	Игровая деятельность, дидактические игры, сюжетно ролевые игры, самообслуживание
	5-7 лет старшая и подг. к школе группы	Беседы- занятия, чтение худ. литературы, проблемные ситуации, поисково –творческие задания, экскурсии, праздники, просмотр видеофильмов,  театрализованные постановки, решение задач	Индивидуальная работа во время утреннего приема Культурно-гигиенические процедуры (напоминание);  Игровая деятельность во время прогулки	Игровая деятельность  (игры в парах, совместные игры с несколькими партнерами, хороводные игры, игры с правилами), дидакт. игры, сюжетно-ролевые игры, дежурство, самообслуживание, подвижные, театрализованные игры,

			(напоминание); дежурство; тематические досуги.  Минутка вежливости	продуктивная деятельность
<b>3. Формирование гендерной, семейной и гражданской принадлежности</b> * образ Я * семья * детский сад * родная страна * наша армия (со ст. гр.) * наша планета (подг.гр)	3-5 лет вторая младшая и средняя группы	Игровые упражнения,  познавательные беседы, дидактические игры, праздники, музыкальные досуги, развлечения, чтение  рассказ  экскурсия	Прогулка  Самостоятельная деятельность  Тематические досуги  Труд (в природе, дежурство)	сюжетно-ролевая игра, дидактическая игра, настольно-печатные игры
	5-7 лет старшая и подг. к школе группы	Викторины, КВН, познавательные досуги, тематические досуги, чтение  рассказ  экскурсия	Тематические досуги  Создание коллекций  Проектная деятельность Исследовательская деятельность	Сюжетно-ролевая игра, дидактическая игра, настольно-печатные игры, продуктивная деятельность, дежурство
<b>4. Формирование патриотических</b>	5-7 лет старшая и	познавательные беседы, развлечения, моделирование, настольные игры,	Игра	рассматривание

<b>чувств</b>	подг. к школе группы	чтение, творческие задания, видеофильмы	Наблюдение Упражнение	иллюстраций, дидактическая игра, изобразительная деятельность
<b>5. Формирование чувства принадлежности к мировому сообществу</b>	5-7 лет старшая и подг. к школе группы	познавательные викторины, КВН, конструирование, моделирование, чтение	Объяснение Напоминание Наблюдение	рассматривание иллюстраций, продуктивная деятельность, театрализация
<b>6. Формирование основ собственной безопасности</b>  *ребенок и другие люди *ребенок и природа *ребенок дома *ребенок и улица	3-7 лет	Беседы, обучение, Чтение Объяснение, напоминание Упражнения, Рассказ Продуктивная Деятельность Рассматривание иллюстраций Рассказы, чтение Целевые прогулки	Дидактические и настольно-печатные игры; Сюжетно-ролевые игры Минутка безопасности Показ, объяснение, бучение, напоминание	Рассматривание иллюстраций Дидактическая игра Продуктивная деятельность Для самостоятельной игровой деятельности - разметка дороги вокруг детского сада, Творческие задания, Рассматривание Иллюстраций, Дидактическая игра, Продуктивная

				деятельность
<b>7. Развитие трудовой деятельности</b>				
<b>7.1. Самообслуживание</b>	3-4 года вторая младшая группа	Напоминание, беседы, потешки  Разыгрывание игровых ситуаций	Показ, объяснение, обучение, наблюдение. Напоминание  Создание ситуаций, побуждающих детей к проявлению навыков самообслуживания	Дидактическая игра Просмотр видеофильмов
	4-5 лет средняя группа	Упражнение, беседа, объяснение, поручение  Чтение и рассматривание книг познавательного характера о труде взрослых, досуг	Показ, объяснение,  обучение, напоминание  Создание ситуаций побуждающих детей к оказанию помощи сверстнику и	Рассказ, потешки,  Напоминание  Просмотр видеофильмов,  Дидактические игры

			взрослому.	
	5-7 лет старшая и подг. к школе группы	Чтение художественной литературы  Поручения, игровые ситуации,  Досуг	Объяснение,  обучение, напоминание  Дидактические и развивающие игры	Дидактические игры, рассматривание иллюстраций,  сюжетно-ролевые игры
<b>7.2. Хозяйственно-бытовой труд</b>	3-4 года вторая младшая группа	Обучение, наблюдение  поручения, рассматривание иллюстраций.  Чтение художественной литературы,  просмотр видеофильмов,	Обучение, показ, объяснение,  Наблюдение.  Создание ситуаций, побуждающих детей к проявлению навыков самостоятельных трудовых действий	Продуктивная деятельность,  поручения,  совместный труд детей
	4-5 лет средняя группа	Обучение, поручения,  совместный труд, дидактические игры, продуктивная деятельность  Чтение художественной литературы,	Обучение, показ, объяснение напоминание Дидактические и развивающие игры. Создание ситуаций,	Творческие задания, дежурство,  задания,  поручения

		просмотр видеофильмов	побуждающих детей к закреплению желания бережного отношения к своему труду и труду других людей	совместный труд детей
	5-7 лет старшая и подг. к школе группы	Обучение, коллективный труд, поручения, дидактические игры, продуктивная деятельность, экскурсии	Обучение, показ, объяснение Трудовые поручения, участие в совместной со взрослым в уборке игровых уголков, участие в ремонте атрибутов для игр детей и книг. Уборка постели после сна, Сервировка стола, Самостоятельно раскладывать подготовленные воспитателем материалы для занятий, убирать их	Творческие задания, дежурство, задания, поручения

<b>7.3. Труд в природе</b>	3-4 года вторая младшая группа	Обучение, совместный труд детей и взрослых, беседы, чтение художественной литературы	Показ, объяснение, обучение наблюдению Дидакт. и развивающие игры. Создание ситуаций, побуждающих детей к проявлению заботливого отношения к природе. Наблюдение, как взрослый ухаживает за растениями и животными. Наблюдение за изменениями, произошедшими со знакомыми растениями и животными	Продуктивная деятельность, тематические досуги
	4-5 лет средняя группа	Обучение, совместный труд детей и взрослых, беседы, чтение художественной литературы, дидактическая игра	Показ, объяснение, обучение напоминания Дидактические и развивающие игры. Трудовые	Продуктивная деятельность, ведение календаря природы совместно с воспитателем, тематические досуги



		Просмотр видеофильмов	<p>поручения, участие в совместной работе со взрослым в уходе за растениями и животными, уголка природы</p> <p>Выращивание зелени для корма птиц в зимнее время.</p> <p>Подкормка птиц .</p> <p>Работа на огороде и цветнике</p>	
	5-7 лет старшая и подг. к школе группы	<p>Обучение, совместный труд детей и взрослых, беседы, чтение художественной литературы, дидактическая игра</p> <p>Просмотр видеофильмов целевые прогулки</p>	<p>Показ, объяснение, обучение</p> <p>напоминания</p> <p>Дежурство в уголке природы.</p> <p>Дидактические и развивающие игры.</p> <p>Трудовые поручения, участие в совместной работе со взрослым в уходе за растениями и животными, уголка природы</p>	<p>Продуктивная деятельность, ведение календаря природы, тематические досуги</p>

<p><b>7.4. Ручной труд</b></p>	<p>5-7 лет старшая и подг. к школе группы</p>	<p>Совместная деятельность детей и взрослых, продуктивная деятельность</p>	<p>Показ, объяснение, обучение, напоминание Дидактические и развивающие игры. Трудовые поручения, Участие со взрослым по ремонту атрибутов для игр детей, подклейке книг, Изготовление пособий для занятий, самостоятельное планирование трудовой деятельности Работа с природным материалом, бумагой, тканью. игры и игрушки своими руками.</p>	<p>Продуктивная деятельность</p>
<p><b>7.7. Формирование первичных представлений о труде взрослых</b></p>	<p>3-5 лет вторая младшая и средняя группы</p>	<p>Наблюдение , целевые прогулки , рассказывание, чтение. Рассматривание иллюстраций</p>	<p>Дидактические игры,  Сюжетно-ролевые игры,</p>	<p>Сюжетно-ролевые игры, обыгрывание, дидактические игры. Практическая деятельность</p>

			чтение, закрепление	
	5-7 лет старшая и подг. к школе группы	Экскурсии, наблюдения, рассказы, обучение, чтение, рассматривание иллюстраций, просмотр видео	Дидактические игры, обучение, чтение, практическая деятельность, встречи с людьми интересных профессий, создание альбомов,	Дидактические игры, сюжетно-ролевые игры

**Формы работы с семьями воспитанников по образовательной области «Социально-коммуникативное развитие»**

Образовательная область	Формы взаимодействия с семьями воспитанников
<b>Социально-коммуникативное развитие</b>	<ol style="list-style-type: none"> <li>1. Привлечение родителей к участию в детском празднике (разработка идей, подготовка атрибутов, ролевое участие).</li> <li>2. Анкетирование, тестирование родителей, выпуск газеты, подбор специальной литературы с целью обеспечения обратной связи с семьёй.</li> </ol>

3. Проведение тренингов с родителями: способы решения нестандартных ситуаций с целью повышения компетенции в вопросах воспитания.
4. Распространение инновационных подходов к воспитанию детей через рекомендованную психолого-педагогическую литературу, периодические издания.
5. Привлечение родителей к совместным мероприятиям по благоустройству и созданию условий в группе и на участке.
6. Организация совместных с родителями прогулок и экскурсий по поселку, городу и его окрестностям, создание тематических альбомов.
7. Изучение и анализ детско-родительских отношений с целью оказания помощи детям.
8. Разработка индивидуальных программ взаимодействия с родителями по созданию предметной среды для развития ребёнка.
9. Беседы с детьми с целью формирования уверенности в том, что их любят и о них заботятся в семье.
10. Выработка единой системы гуманистических требований в ДОУ и семье.
11. Повышение правовой культуры родителей.
12. Консультативные часы для родителей по вопросам предупреждения использования методов, унижающих достоинство ребёнка.
13. Создание фотовыставок, фотоальбомов «Я и моя семья», «Моя родословная», «Мои любимые дела», «Моё настроение».
- 14.** Аудио- и видеозаписи высказываний детей по отдельным проблемам с дальнейшим прослушиванием и обсуждением проблемы с родителями (За что любишь свой дом? Кто в твоём доме самый главный? Кто самый добрый? За что ты себя любишь? и др.).

### **2.3 Образовательная область «Речевое развитие»**

**Цель:** Формирование устной речи и навыков речевого общения с окружающими на основе овладения литературным языком своего народа.

#### **Задачи:**

- 1) Овладение речью как средством общения и культуры.
- 2) Обогащение активного словаря.
- 3) Развитие связной, грамматически правильной диалоговой и монологической речи.
- 4) Развитие речевого творчества.
- 5) Знакомство с книжной культурой, детской литературой, понимание на слух текстов различных жанров детской литературы.
- 6) Формирование звуковой аналитико-синтетической активности как предпосылки обучения грамоте.
- 7) Развитие звуковой и интонационной культуры речи, фонематического слуха.

#### **Принципы развития речи.**

- 1) Принцип взаимосвязи сенсорного, умственного и речевого развития.
- 2) Принцип коммуникативно-деятельного подхода к развитию речи.
- 3) Принцип развития языкового чутья.
- 4) Принцип формирования элементарного сознания явлений языка.
- 5) Принцип взаимосвязи работы над различными сторонами речи.
- 6) Принцип обогащения мотивации речевой деятельности.
- 7) Принцип обогащения активной языковой практик

#### **Основные направления работы по развитию речи детей в ДОУ.**

- 1) Развитие словаря: освоение значений слов и их уместное употребление в соответствии с контекстом высказывания, с ситуацией, в которой происходит общение.
- 2) Воспитание звуковой культуры речи: развитие восприятия звуков родной речи и произношения.
- 3) Формирование грамматического строя:
  - морфология (изменение слов по родам, числам, падежам);
  - синтаксис (освоение различных типов словосочетаний и предложений);
  - словообразование.
- 4) Развитие связной речи:
  - диалогическая (разговорная) речь;
  - монологическая речь (рассказывание).

- 5) Формирование элементарного осознания явлений языка и речи: различение звука и слова, нахождение места звука в слове.
- 6) Воспитание любви и интереса к художественному слову.

### **Методы развития речи.**

- 1) Наглядные:
  - непосредственное наблюдение и его разновидности (наблюдение в природе, экскурсии);
  - опосредованное наблюдение (изобразительная наглядность: рассматривание игрушек, картин, рассказывание по игрушкам и картинам.).
- 2) Словесные:
  - чтение и рассказывание художественных произведений;
  - заучивание наизусть;
  - пересказ;
  - общая беседа;
  - рассказывание без опоры на наглядный материал.
- 3) Практические:
  - дидактические игры;
  - игры-драматизации, инсценировки,
  - дидактические упражнения, пластические этюды, хороводные игры.

### **Средства развития речи:**

- 1) Общение взрослых и детей.
- 2) Культурная языковая среда.
- 3) Обучение родной речи в организованной деятельности.
- 4) Художественная литература.
- 5) Изобразительное искусство, музыка, театр.
- 6) Непосредственно образовательная деятельность по другим разделам программы.

### **Воспитание любви и интереса к художественному слову, знакомство детей с художественной литературой.**

**Цель:** Формирование интереса и потребности в чтении (восприятии книг).

**Задачи.**

- 1) Вызывать интерес к художественной литературе как средству познания, приобщения к словесному искусству, воспитания культуры чувств и переживаний
- 2) Приобщение к словесному искусству, в том числе развитие художественного восприятия и эстетического вкуса
- 3) Формировать и совершенствовать связную речь, поощрять собственное словесное творчество через прототипы, данные в художественном тексте
- 4) Развитие литературной речи

**Формы работы:**

- 1) Чтение литературного произведения.
- 2) Рассказ литературного произведения.
- 3) Беседа о прочитанном произведении.
- 4) Обсуждение литературного произведения.
- 5) Инсценирование литературного произведения. Театрализованная игра.
- 6) Игра на основе сюжета литературного произведения.
- 7) Продуктивная деятельность по мотивам прочитанного.
- 8) Сочинение по мотивам прочитанного.
- 9) Ситуативная беседа по мотивам прочитанного.

**Основные принципы организации работы по воспитанию у детей интереса к художественному слову**

- 1) Ежедневное чтение детям вслух является обязательным и рассматривается как традиция.
- 2) В отборе художественных текстов учитываются предпочтения педагогов и особенности детей, а также способность книги конкурировать с видеотехникой не только на уровне содержания, но и на уровне зрительного ряда.
- 3) Создание по поводу художественной литературы детско-родительских проектов с включением различных видов деятельности: игровой, продуктивной, коммуникативной, познавательно-исследовательской, в ходе чего создаются целостные продукты в виде книг-самоделок, выставок изобразительного творчества, макетов, плакатов, карт и схем, сценариев викторин, досугов, детско-родительских праздников и др.
- 4) Отказ от обучающих занятий по ознакомлению с художественной литературой в пользу свободного непринудительного чтения

**Формы работы с детьми по образовательной области «Речевое развитие»**

Содержание	Возраст	Совместная деятельность	Режимные моменты	Самостоятельная деятельность
<p><b>1. Развитие свободного общения со взрослыми и детьми</b></p>	<p>3 -5 лет, вторая младшая, средняя группы</p>	<ul style="list-style-type: none"> <li>- Эмоционально-практическое взаимодействие (игры с предметами и сюжетными игрушками).</li> <li>- Обучающие игры с использованием предметов и игрушек.</li> <li>- Коммуникативные игры с включением малых фольклорных форм (потешки, прибаутки, пестушки, колыбельные)</li> <li>- Сюжетно-ролевая игра.</li> <li>- Игра-драматизация.</li> <li>- Работа в книжном уголке</li> <li>- Чтение, рассматривание иллюстраций</li> <li>- Сценарии активизирующего общения. - Речевое</li> </ul>	<ul style="list-style-type: none"> <li>- Речевое стимулирование (повторение, объяснение, обсуждение, побуждение, уточнение напоминание)</li> <li>- формирование элементарного реплицирования.</li> <li>- Беседа с опорой на зрительное восприятие и без опоры на него.</li> <li>- Хороводные игры, пальчиковые игры.</li> <li>- Образцы коммуникативных кодов взрослого.</li> <li>- Тематические досуги.</li> </ul>	<ul style="list-style-type: none"> <li>- Содержательное игровое взаимодействие детей (совместные игры с использованием предметов и игрушек)</li> <li>- Совместная предметная и продуктивная деятельность детей (коллективный монолог).</li> <li>- Игра-драматизация с использованием разных видов театров (театр на банках, ложках и т.п.)</li> <li>- Игры на участках и совместные игры (коллективный монолог)</li> </ul>



		<p>стимулирование</p> <p>(повторение, объяснение, обсуждение, побуждение, напоминание, уточнение)</p> <ul style="list-style-type: none"> <li>- Беседа с опорой на зрительное восприятие и без опоры на него.</li> <li>- Хороводные игры, пальчиковые игры.</li> </ul>		
	<p>5-7 лет, старшая и подгот. к школе группы</p>	<ul style="list-style-type: none"> <li>- Имитативные упражнения, пластические этюды.</li> <li>- Сценарии активизирующего общения.</li> <li>- Чтение, рассматривание иллюстраций (беседа.)</li> <li>- Коммуникативные тренинги.</li> <li>- Совместная продуктивная деятельность.</li> <li>- Работа в книжном уголке</li> <li>- Экскурсии.</li> <li>- Проектная деятельность</li> </ul>	<ul style="list-style-type: none"> <li>- Поддержание социального контакта (фатическая беседа, эвристическая беседа).</li> <li>- Образцы коммуникативных кодов взрослого.</li> <li>- Коммуникативные тренинги.</li> <li>- Тематические досуги.</li> <li>- Гимнастики (мимическая, логоритмическая).</li> </ul>	<p>Самостоятельная художественно-речевая деятельность детей</p> <ul style="list-style-type: none"> <li>- Сюжетно-ролевая игра.</li> <li>- Игра- импровизация по мотивам сказок.</li> <li>- Театрализованные игры.</li> <li>- Игры с правилами.</li> <li>- Игры парами (настольно-печатные)</li> <li>- Совместная продуктивная деятельность детей</li> </ul>

<b>2.Развитие всех компонентов устной речи</b>	3 -5 лет, вторая младшая, средняя группы	<ul style="list-style-type: none"> <li>- Артикуляционная гимнастика</li> <li>- Дид. Игры, Настольно-печатные игры</li> <li>- Продуктивная деятельность</li> <li>- Разучивание стихотворений, пересказ</li> <li>- Работа в книжном уголке</li> <li>- Разучивание скороговорок, чистоговорок.</li> <li>- обучению пересказу по серии сюжетных картинок, по картине</li> </ul>	<ul style="list-style-type: none"> <li>.Называние, повторение, слушание</li> <li>- Речевые дидактические игры.</li> <li>- Наблюдения</li> <li>- Работа в книжном уголке; Чтение. Беседа</li> <li>- Разучивание стихов</li> </ul>	<ul style="list-style-type: none"> <li>Совместная продуктивная и игровая деятельность детей.</li> <li>Словотворчество</li> </ul>
	5-7 лет, старшая и подгот. к школе группы	<ul style="list-style-type: none"> <li>- Сценарии активизирующего общения.</li> <li>- Дидактические игры</li> <li>- Игры-драматизации</li> <li>- Экспериментирование с природным материалом</li> <li>- Разучивание, пересказ</li> <li>- Речевые задания и упражнения</li> <li>- Разучивание скороговорок, чистоговорок.</li> </ul>	<ul style="list-style-type: none"> <li>- Речевые дид. игры.</li> <li>- Чтение,разучивание</li> <li>- Беседа</li> <li>- Досуги</li> <li>- Разучивание стихов</li> </ul>	<ul style="list-style-type: none"> <li>- Игра-драматизация</li> <li>- Совместная продуктивная и игровая деятельность детей.</li> <li>- Самостоятельная художественно-речевая деятельность</li> </ul>

		<ul style="list-style-type: none"> <li>- Артикуляционная гимнастика</li> <li>- Проектная деятельность</li> <li>- Обучению пересказу литературного произведения</li> </ul>		
<b>3.Практическое овладение нормами речи (речевой этикет)</b>	3 -5 лет, вторая младшая, средняя группы	<ul style="list-style-type: none"> <li>-Сюжетно-ролевые игры</li> <li>-Чтение художественной литературы</li> <li>-Досуги</li> </ul>	<p>Образцы коммуникативных кодов взрослого.</p> <ul style="list-style-type: none"> <li>- Освоение формул речевого этикета (пассивное)</li> </ul>	Совместная продуктивная и игровая деятельность детей.
	5-7 лет, старшая и подгот. к школе группы	<ul style="list-style-type: none"> <li>- Интегрированные НОД</li> <li>- Тематические досуги</li> <li>- Чтение художественной литературы</li> <li>- Моделирование и обыгрывание проблемных ситуаций</li> </ul>	<ul style="list-style-type: none"> <li>- Образцы коммуникативных кодов взрослого.</li> <li>- Использование в повседневной жизни формул речевого этикета</li> <li>- Беседы</li> </ul>	<ul style="list-style-type: none"> <li>- Самостоятельная художественно-речевая деятельность</li> <li>- Совместная продуктивная и игровая деятельность детей.</li> <li>- Сюжетно- ролевые игры</li> </ul>
<b>4.Формирование интереса и потребности в чтении</b>	3-5 лет вторая младшая и средняя группы	<ul style="list-style-type: none"> <li>Подбор иллюстраций</li> <li>Чтение литературы.</li> <li>Подвижные игры</li> <li>Физкультурные досуги</li> <li>Заучивание</li> </ul>	<ul style="list-style-type: none"> <li>Физкультминутки, прогулка, прием пищи</li> <li>Беседа</li> <li>Рассказ</li> <li>чтение</li> </ul>	<ul style="list-style-type: none"> <li>Игры</li> <li>Дид игры</li> <li>Театр</li> <li>Рассматривание иллюстраций</li> </ul>

		<p>Рассказ</p> <p>Обучение</p> <p>Экскурсии</p> <p>Объяснения</p>	<p>Ди</p> <p>Настольно-печатные игры</p> <p>Игры-драматизации,</p>	<p>Игры</p> <p>Продуктивная деятельность</p> <p>Настольно-печатные игры</p> <p>Беседы</p> <p>Театр</p>
	<p>5-7 лет старшая и подг. к школе группы</p>	<p>Чтение художественной и познавательной литературы</p> <p>Творческие задания Пересказ</p> <p>Литературные праздники</p> <p>Досуги</p> <p>Презентации проектов</p> <p>Ситуативное общение</p> <p>Творческие игры</p> <p>Театр</p> <p>Чтение литературы, подбор загадок, пословиц, поговорок</p>	<p>Физкультминутки, прогулка,</p> <p>Работа в театральном уголке</p> <p>Досуги</p> <p>кукольные спектакли</p> <p>Организованные формы работы с детьми</p> <p>Тематические досуги</p> <p>Самостоятельная детская деятельность</p> <p>Драматизация</p> <p>Праздники</p> <p>Литературные викторины</p>	<p>Пересказ</p> <p>Драматизация</p> <p>Рассматривание иллюстраций</p> <p>Продуктивная деятельность</p> <p>игры</p>

**Формы работы с семьями детей по образовательной области  
«Речевое развитие»**

<b>Образовательная область</b>	<b>Формы взаимодействия с семьями воспитанников</b>
<b>Речевое развитие</b>	<p>1. Информирование родителей о содержании деятельности ДОО по развитию речи, их достижениях и интересах:</p> <ul style="list-style-type: none"> <li>➤ Чему мы научимся (Чему научились),</li> <li>➤ Наши достижения,</li> <li>➤ Речевые мини-центры для взаимодействия родителей с детьми в условиях ДОО,</li> <li>➤ Аудиозаписи детской речи (описательные, творческие рассказы, интересные высказывания и т.п.)</li> </ul> <p>2. «Академия для родителей». Цели:</p> <ul style="list-style-type: none"> <li>➤ Выявление психолого-педагогических затруднений в семье,</li> <li>➤ Преодоление сложившихся стереотипов,</li> <li>➤ Повышение уровня компетенции и значимости родителей в вопросах коммуникативного развития дошкольников.</li> <li>➤ Пропаганда культуры речи в семье и при общении с ребенком.</li> </ul> <p>3. Собеседование с ребёнком в присутствии родителей. Проводится с целью определения речевого развития дошкольника и является тактичным способом налаживания общения с родителями, демонстрации возможностей ребёнка. Опосредованно предостерегает родителей от авторитарного управления развитием ребёнка и жёсткой установки на результат.</p>

4. Ознакомление родителей с деятельностью детей (видеозапись). Использование видеоматериалов с целью проведения индивидуальных консультаций с родителями, где анализируется речевое развитие ребёнка, умение общаться со сверстниками. Выявление причин негативных тенденций и совместный с родителями поиск путей их преодоления.
5. Открытые мероприятия с детьми для родителей.
6. Посещение культурных учреждений при участии родителей (театр, библиотека, выставочный зал и др.) с целью расширения представлений об окружающем мире и обогащение словаря детей, формирования адекватных форм поведения в общественных местах, воспитания положительных эмоций и эстетических чувств.
7. Организация партнёрской деятельности детей и взрослых по выпуску семейных газет и журналов с целью обогащения коммуникативного опыта дошкольников; создания продуктов творческой художественно-речевой деятельности (тематические альбомы с рассказами и т.п.) с целью развития речевых способностей и воображения.
8. Совместные досуги, праздники, литературные вечера на основе взаимодействия родителей и детей («Веселый этикет», «В королевстве правильной речи», «АБВГДейка», «Страна вежливых слов», «Путешествие в сказку», «День рождения С.Есенина», «С. Есенин – наш великий земляк».).
9. Совместные наблюдения явлений природы, общественной жизни с оформлением плакатов, которые становятся достоянием группы. Помощь родителей ребёнку в подготовке рассказа по наглядным материалам .
10. Создание в группе тематических выставок при участии родителей: «Дары природы», «История вещей», «Родной край», «Любимый город», «Профессии наших родителей», «Транспорт» и др. целью расширения кругозора и обогащению словаря дошкольников.
11. Совместная работа родителей, ребёнка и педагога по созданию альбома «Мои интересы и достижения» и др.; по подготовке тематических бесед «Мои любимые игрушки», «Игры детства моих родителей», «На пороге Новый год» и т.п.

	<p>12. Создание тематических выставок детских книг при участии семьи.</p> <p>13. Тематические литературные и познавательные праздники «Вечер сказок», «Любимые стихи детства» с участием родителей.</p> <p>14. Совместное формирование библиотеки для детей (познавательно-художественная литература, энциклопедии).</p>
--	--

#### 2.4 Образовательная область «Познавательное развитие»

**Цель:** развитие познавательных интересов и познавательных способностей детей, которые можно подразделить на сенсорные, интеллектуально-познавательные и интеллектуально-творческие.

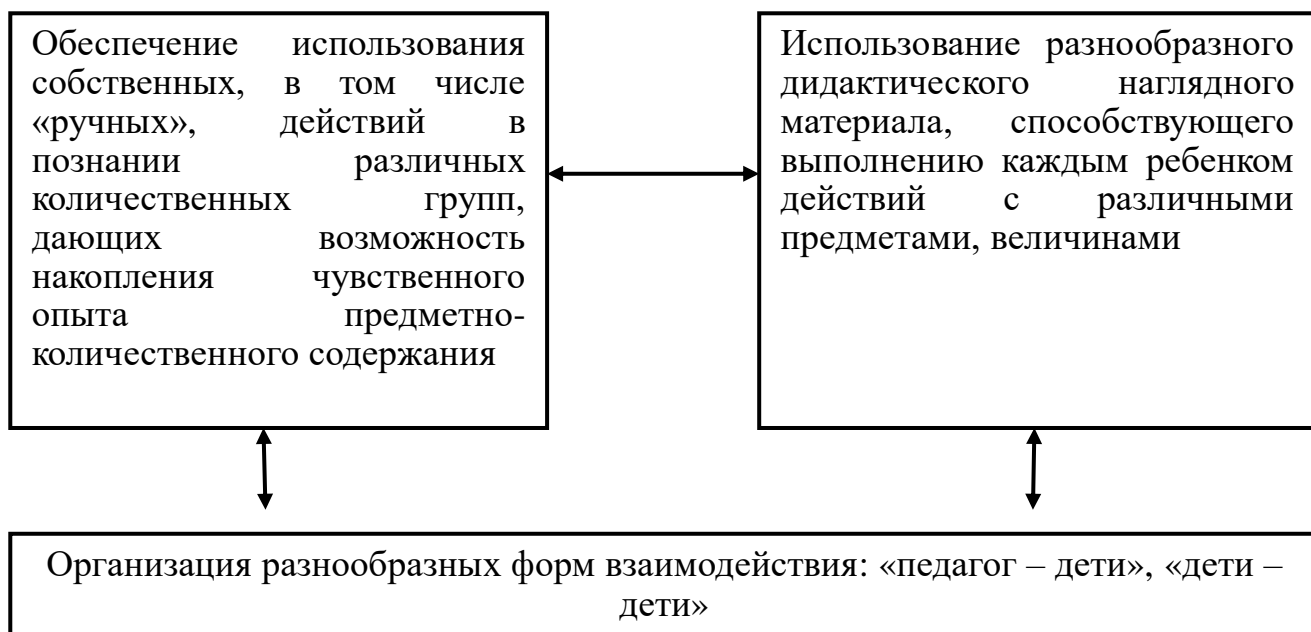
**Задачи:**

- 1) Развитие интересов детей, любознательности и познавательной мотивации.
- 2) Формирование познавательных действий, становление сознания.
- 3) Развитие воображения и творческой активности.
- 4) Формирование первичных представлений о себе, других людях, объектах окружающего мира, о свойствах и отношениях объектов окружающего мира (форме, цвете, размере, материале, звучании, ритме, темпе, количестве, числе, части и целом, пространстве и времени, движении и покое, причинах и следствиях и др.).
- 5) Формирование первичных представлений о малой родине и Отечестве, представлений о социокультурных ценностях народа, об отечественных традициях и праздниках.

б) Формирование первичных представлений о планете Земля как общем доме людей, об особенностях её природы, многообразии стран и народов.



**Педагогические условия успешного и полноценного интеллектуального развития детей дошкольного возраста**







### 2.3.1. Развитие элементарных математических представлений (РЭМП)

**Цель:** интеллектуальное развитие детей, формирование приемов умственной деятельности, творческого и вариативного мышления на основе овладения детьми количественными отношениями предметов и явлений окружающего мира

#### Развивающие задачи РЭМП

- 1) Формировать представление о числе.
- 2) Формировать геометрические представления.
- 3) Формировать представление о преобразованиях (временные представления, представления об изменении количества, об арифметических действиях).
- 4) Развивать сенсорные возможности.

- 5) Формировать навыки выражения количества через число (формирование навыков счета и измерения различных величин)
- 6) Развивать логическое мышление (формирование представлений о порядке и закономерности, об операциях классификации и сериации, знакомство с элементами логики высказываний) навыков счета и измерения различных величин.
- 7) Развивать абстрактное воображение, образную память, ассоциативное мышление, мышление по аналогии
- 8) Развивать предпосылки творческого продуктивного мышления.

### **Принципы организации работы по развитию элементарных математических представлений**

- 1) Формирование математических представлений на основе перцептивных (ручных) действий детей, накопления чувственного опыта и его осмысления
- 2) Использование разнообразного и разнопланового дидактического материала, позволяющего обобщить понятия «число», «множество», «форма»
- 3) Стимулирование активной речевой деятельности детей, речевое сопровождение перцептивных действий
- 4) Возможность сочетания самостоятельной деятельности детей и их разнообразного взаимодействия при освоении математических понятий

### **Формы работы по развитию элементарных математических представлений**

- 1) Обучение в повседневных бытовых ситуациях (МлДВ).
- 2) Демонстрационные опыты (МлДВ).
- 3) Сенсорные праздники на основе народного календаря (МлДВ).
- 4) Театрализация с математическим содержанием – на этапе объяснения или повторения и закрепления (средняя и старшая группы).
- 5) Коллективное занятие при условии свободы участия в нем (средняя и старшая группы).
- 6) Занятие с четкими правилами, обязательное для всех, фиксированной продолжительности (подготовительная группа, на основе соглашения с детьми).
- 7) Свободные беседы гуманитарной направленности по истории математики, о прикладных аспектах математики (МлДВ).
- 8) Самостоятельная деятельность в развивающей среде (все возрастные группы).

### 2.3.2 Детское экспериментирование



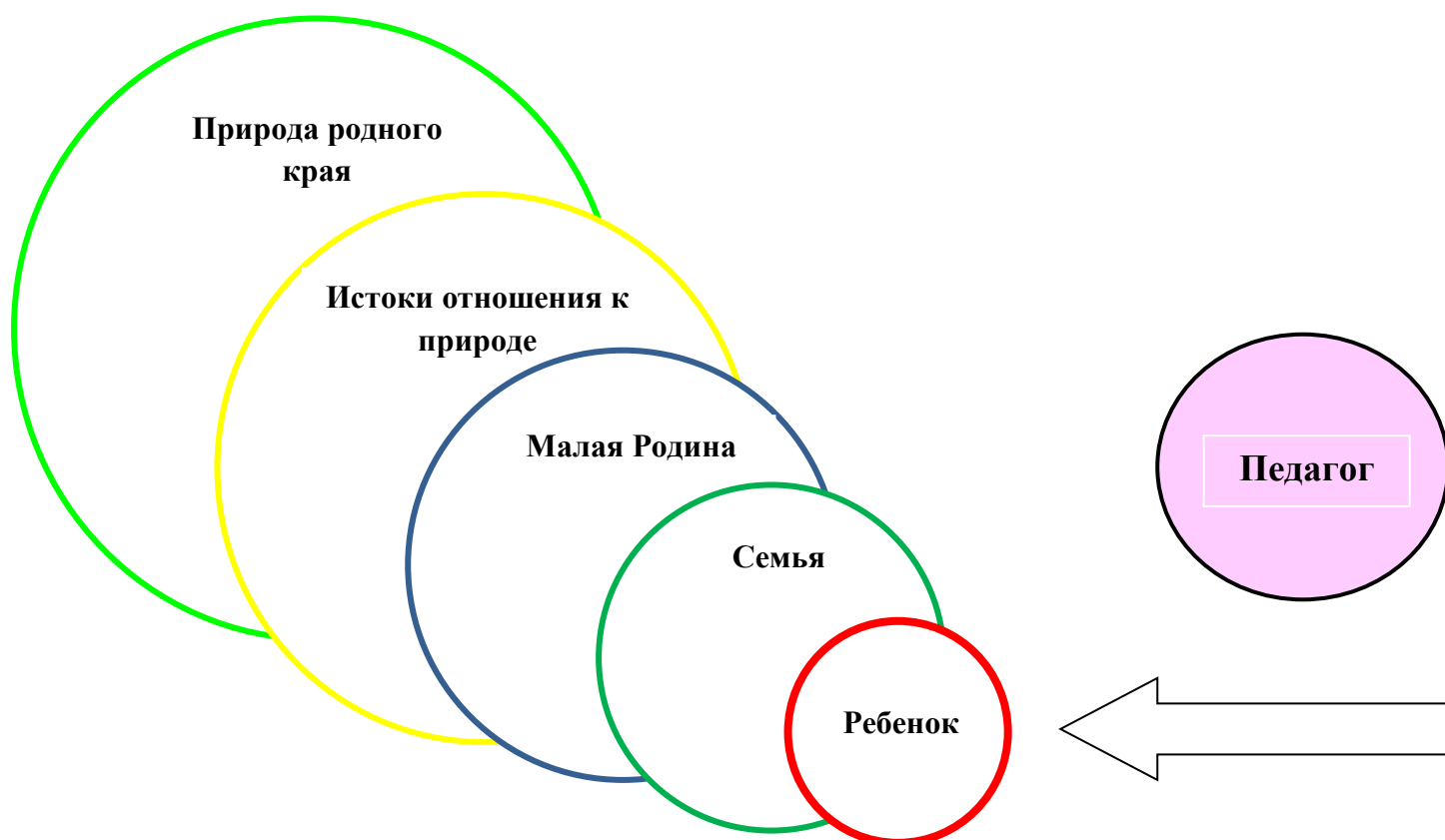
### 2.3.3 Ребенок и мир природы

#### Законы общего дома природы:

- ♥ Все живые организмы имеют равное право на жизнь
- ♥ В природе всё взаимосвязано
- ♥ В природе ничто никуда не исчезает, а переходит из одного состояния в другое



## Система формирования отношения ребёнка к природе родного края



### 2.3.4 Задачи ознакомления дошкольников с социальным миром:

- 1) Сформировать у ребенка представление о себе как о представителе человеческого рода.
- 2) Сформировать у ребенка представлений о людях, живущих на Земле, об их чувствах, поступках, правах и обязанностях; о разнообразной деятельности людей.
- 3) На основе познания развивать творческую, свободную личность, обладающую чувством собственного достоинства и уважением к людям.

### Триединая функция знаний о социальном мире:

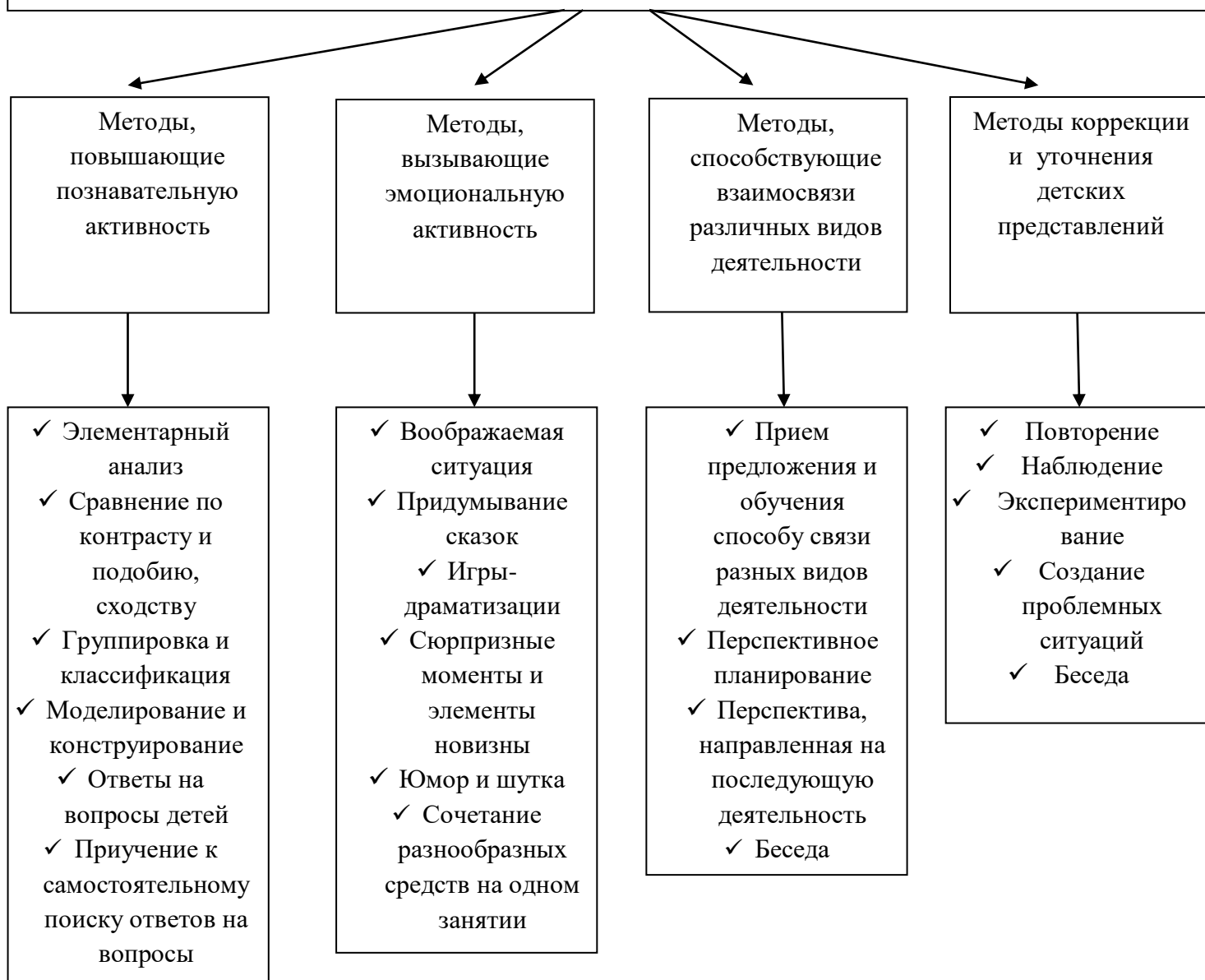
- Знания должны нести информацию (информативность знаний).
- Знания должны вызывать эмоции, чувства, отношения (эмоциогенность знаний).
- Знания должны побуждать к деятельности, поступкам (побудительность).

### Формы организации образовательной деятельности

- Познавательные эвристические беседы.
- Чтение художественной литературы.
- Изобразительная и конструктивная деятельность.
- Экспериментирование и опыты.
- Музыка.

- Игры (сюжетно-ролевые, драматизации, подвижные).
- Наблюдения.
- Трудовая деятельность.
- Праздники и развлечения.
- Индивидуальные беседы.

**Методы, позволяющие педагогу наиболее эффективно проводить работу по ознакомлению детей с социальным миром**



**Формы работы с детьми образовательная область  
«Познавательное развитие»**

<b>Содержание</b>	<b>Возраст</b>	<b>Совместная деятельность</b>	<b>Режимные моменты</b>	<b>Самостоятельная деятельность</b>
<b>1.Формирование элементарных математических представлений</b> * количество и счет * величина * форма * ориентировка в пространстве * ориентировка во времени	3-5 лет вторая младшая и средняя группы	Интегрированные деятельность Упражнения Игры (дидактические, подвижные) Рассматривание (ср. гр.) Наблюдение (ср. гр.) Чтение (ср. гр.) Досуг	Игровые упражнения Напоминание Объяснение Рассматривание (ср. гр.) Наблюдение (ср. гр.)	Игры (дидактические, развивающие, подвижные)
	5-7 лет старшая и подг. к школе группы	Интегрированные занятия Проблемно-поисковые ситуации Упражнения Игры (дидактические, подвижные) Рассматривание Наблюдение Досуг, КВН, Чтение	Игровые упражнения Объяснение Рассматривание Наблюдение	Игры (дидактические, развивающие, подвижные)
<b>2. Детское экспериментирование</b>	3-5 лет вторая младшая и средняя группы	Обучение в условиях специально оборудованной полифункциональной интерактивной среде Игровые занятия с использованием полифункционального игрового	Игровые упражнения Напоминание Объяснение	Игры (дидактические, развивающие, подвижные) Игры-экспериментирования Игры с использованием

		<p>оборудования</p> <p>Игровые упражнения</p> <p>Игры (дидактические, подвижные)</p> <p>Показ</p> <p>Игры экспериментирования</p> <p>(ср. гр.)</p> <p>Простейшие опыты</p>	<p>Обследование</p> <p>Наблюдение</p> <p>Наблюдение на прогулке</p> <p>Развивающие игры</p>	<p>дидактических материалов</p> <p>Наблюдение</p> <p>Интегрированная детская деятельность</p> <p>(включение ребенком полученного сенсорного опыта в его практическую деятельность: предметную, продуктивную, игровую)</p>
	<p>5-7 лет старшая и подг. к школе группы</p>	<p>Интегрированные занятия</p> <p>Экспериментирование</p> <p>Обучение в условиях специально оборудованной полифункциональной интерактивной среде</p> <p>Игровые занятия с использованием полифункционального игрового оборудования</p> <p>Игровые упражнения</p> <p>Игры (дидактические, подвижные)</p> <p>Показ</p> <p>Тематическая прогулка</p> <p>КВН (подг. гр.)</p>	<p>Игровые упражнения</p> <p>Напоминание</p> <p>Объяснение</p> <p>Обследование</p> <p>Наблюдение</p> <p>Наблюдение на прогулке</p> <p>Игры экспериментирования</p> <p>Развивающие игры</p> <p>Проблемные ситуации</p>	<p>Игры (дидактические, развивающие, подвижные)</p> <p>Игры-экспериментирования</p> <p>Игры с использованием дидактических материалов</p> <p>Наблюдение</p> <p>Интегрированная детская деятельность</p> <p>(включение ребенком полученного сенсорного опыта в его практическую деятельность: предметную, продуктивную, игровую)</p>
<p><b>3.Формирование целостной картины</b></p>	<p>3-5 лет вторая младшая и</p>	<p>Сюжетно-ролевая игра</p>	<p>Сюжетно-ролевая игра</p> <p>Игровые обучающие</p>	<p>Сюжетно-ролевая игра</p>



<b>мира, расширение кругозора</b> * предметное и социальное окружение * ознакомление с природой	средняя группа	Игровые обучающие ситуации Наблюдение Целевые прогулки Игра-экспериментирование Исследовательская деятельность Конструирование Развивающие игры Экскурсии Ситуативный разговор Рассказ Беседы Экологические, досуги, праздники, развлечения	ситуации Рассматривание Наблюдение Труд в уголке природы Экспериментирование Исследовательская деятельность Конструирование Развивающие игры Экскурсии Рассказ Беседа	Игровые обучающие ситуации Игры с правилами Рассматривание Наблюдение Игра-экспериментирование Исследовательская деятельность Конструирование Развивающие игры
	5-7 лет старшая и подг. к школе группы	Сюжетно-ролевая игра Игровые обучающие ситуации Наблюдение Рассматривание, просмотр фильмов, слайдов Труд в уголке природы, огороде, цветнике Целевые прогулки	Сюжетно-ролевая игра Игровые обучающие ситуации Наблюдение Труд в уголке природы, огороде, цветнике Подкормка птиц Выращивание растений	Сюжетно-ролевая игра Игры с правилами Рассматривание Наблюдение Экспериментирование Исследовательская деятельность

		<p>Экологические акции</p> <p>Экспериментирование, опыты</p> <p>Моделирование</p> <p>Исследовательская деятельность</p> <p>Комплексные, интегрированные занятия</p> <p>Конструирование</p> <p>Развивающие игры</p> <p>Беседа</p> <p>Рассказ</p> <p>Создание коллекций, музейных экспозиций</p> <p>Проектная деятельность</p> <p>Проблемные ситуации</p> <p>Экологические, досуги, праздники, развлечения</p>	<p>Экспериментирование</p> <p>Исследовательская деятельность</p> <p>Конструирование</p> <p>Развивающие игры</p> <p>Беседа</p> <p>Рассказ</p> <p>Создание коллекций</p> <p>Проектная деятельность</p> <p>Проблемные ситуации</p>	<p>Конструирование</p> <p>Развивающие игры</p> <p>Моделирование</p> <p>Самостоятельная художественно-речевая деятельность</p> <p>Деятельность в уголке природы</p>
--	--	--	---	--

Образовательная область	Формы взаимодействия с семьями воспитанников
<p><b>Познавательно-речевое развитие</b></p>	<ol style="list-style-type: none"> <li>1. Информирование родителей о содержании и жизнедеятельности детей в ДОУ, их достижениях и интересах: <ul style="list-style-type: none"> <li>➤ Чему мы научимся (Чему научились),</li> <li>➤ Наши достижения,</li> <li>➤ Познавательно-игровые мини-центры для взаимодействия родителей с детьми в условиях ДОУ,</li> <li>➤ Выставки продуктов детской и детско-взрослой деятельности (рисунки, поделки, рассказы, проекты и т.п.)</li> </ul> </li> <li>2. «Академия для родителей». Цели: <ul style="list-style-type: none"> <li>➤ Выявление психолого-педагогических затруднений в семье,</li> <li>➤ Преодоление сложившихся стереотипов,</li> <li>➤ Повышение уровня компетенции и значимости родителей в вопросах воспитания и развития дошкольников,</li> <li>➤ Пропаганда гуманных методов взаимодействия с ребёнком.</li> </ul> </li> <li>3. Собеседование с ребёнком в присутствии родителей. Проводится с целью определения познавательного развития дошкольника и является тактичным способом налаживания общения с родителями, демонстрации возможностей ребёнка. Опосредованно предостерегает родителей от авторитарного управления развитием ребёнка и жёсткой установки на результат.</li> <li>4. Совместные досуги и мероприятия на основе партнёрской деятельности родителей и педагогов.</li> <li>5. Ознакомление родителей с деятельностью детей (видеозапись). Использование видеоматериалов с целью проведения индивидуальных консультаций с родителями, где анализируется интеллектуальная активность ребёнка, его работоспособность, развитие речи, умение общаться со сверстниками. Выявление причин негативных тенденций и совместный с родителями поиск путей их преодоления.</li> </ol>

6. Открытые мероприятия с детьми для родителей.
7. Посещение культурных учреждений при участии родителей (театр, библиотека, выставочный зал и др.) с целью расширения представлений об окружающем мире, формирования адекватных форм поведения в общественных местах, воспитания положительных эмоций и эстетических чувств.
8. Совместные досуги, праздники, музыкальные и литературные вечера на основе взаимодействия родителей и детей.
9. Совместные наблюдения явлений природы, общественной жизни с оформлением плакатов, которые становятся достоянием группы. Помощь родителей ребёнку в подготовке рассказа или наглядных материалов (изобразительная деятельность, подбор иллюстраций и др.).
10. Создание в группе тематических выставок при участии родителей: «Дары природы», «История вещей», «Родной край», «Любимый город», «Профессии наших родителей», «Транспорт» и др. с целью расширения кругозора дошкольников.
11. Совместная работа родителей с ребёнком над созданием семейных альбомов «Моя семья», «Моя родословная», «Семья и спорт», «Я живу в городе Братске», «Как мы отдыхаем» и др.
12. Совместная работа родителей, ребёнка и педагога по созданию альбома «Мои интересы и достижения» и др.; по подготовке тематических бесед «Мои любимые игрушки», «Игры детства моих родителей», «На пороге Новый год» и т.п.
13. Проведение встреч с родителями с целью знакомства с профессиями, формирования уважительного отношения к людям труда.
14. Организация совместных выставок «Наши увлечения» с целью формирования у детей умения самостоятельно занять себя и содержательно организовать досуг.
15. Создание в группе «коллекций» - наборы открыток, календарей, минералов и др. предметов для познавательно-творческой работы.
16. Совместное создание тематических альбомов экологической направленности «Птицы», «Животные», «Рыбы»,

«Цветы» и т.д.

17. Воскресные экскурсии ребёнка с родителями по району проживания, городу с целью знакомства. Совместный поиск исторических сведений о нём.

18. Совместный поиск ответов на обозначенные педагогом познавательные проблемы в энциклопедиях, книгах, журналах и других источниках.

19. Игротека в детском саду с приглашением родителей и других членов семьи.

20. Совместные выставки игр-самоделок с целью демонстрации вариативного использования бросового материала в познавательно-трудовой деятельности и детских играх.

## 2.5.Образовательная область «Художественно-эстетическое развитие»

**Цель:** Достижение целей формирования интереса к эстетической стороне окружающей действительности, удовлетворение потребности детей в самовыражении.

**Задачи:**

- 1) Развитие предпосылок ценностно-смыслового восприятия и понимания произведений искусства (словесного, музыкального, изобразительного), мира природы.
- 2) Становление эстетического отношения к окружающему миру.
- 3) Формирование элементарных представлений о видах искусства.
- 4) Восприятие музыки, художественной литературы, фольклора.
- 5) Стимулирование сопереживания персонажам художественных произведений.
- 6) Реализация самостоятельной творческой деятельности детей (изобразительной, конструктивно-модельной, музыкальной и др.).

**Задачи художественно-эстетического развития в младшем дошкольном возрасте:**

- 1) Эстетическое восприятие мира природы:
  - Побуждать детей наблюдать за окружающей живой природой, всматриваться, замечать красоту природы.
  - Обогащать яркими впечатлениями от разнообразия красоты природы.
  - Воспитывать эмоциональный отклик на окружающую природу.
  - Воспитывать любовь ко всему живому, умение любоваться, видеть красоту вокруг себя.
- 2) Эстетическое восприятие социального мира:
  - Дать детям представление о том, что все люди трудятся.
  - Воспитывать интерес, уважение к труду, людям труда.
  - Воспитывать бережное отношение к окружающему предметному миру.
  - Формировать интерес к окружающим предметам.
  - Уметь обследовать их, осуществлять простейший сенсорный анализ, выделять ярко выраженные свойства, качества предмета.
  - Различать эмоциональное состояние людей. Воспитывать чувство симпатии к другим детям.
- 3) Художественное восприятие произведений искусства:
  - Развивать эстетические чувства, художественное восприятие ребенка.
  - Воспитывать эмоциональный отклик на произведения искусства.
  - Учить замечать яркость цветовых образов изобразительного и прикладного искусства.
  - Учить выделять средства выразительности в произведениях искусства.
  - Дать элементарные представления об архитектуре.
  - Учить делиться своими впечатлениями со взрослыми, сверстниками.
  - Формировать эмоционально-эстетическое отношение ребенка к народной культуре.
- 4) Художественно-изобразительная деятельность:

- Развивать интерес детей к изобразительной деятельности, к образному отражению увиденного, услышанного, прочувствованного.
- Формировать представления о форме, величине, строении, цвете предметов, упражнять в передаче своего отношения к изображаемому, выделять главное в предмете и его признаки, настроение.
- Учить создавать образ из округлых форм и цветовых пятен.
- Учить гармонично располагать предметы на плоскости листа.
- Развивать воображение, творческие способности.
- Учить видеть средства выразительности в произведениях искусства (цвет, ритм, объем).
- Знакомить с разнообразием изобразительных материалов.

### **Задачи художественно-эстетического развития в старшем дошкольном возрасте**

#### 1) Эстетическое восприятие мира природы:

- Развивать интерес, желание и умение наблюдать за живой и неживой природой
- Воспитывать эмоциональный отклик на красоту природы, любовь к природе, основы экологической культуры
- Подводить к умению одухотворять природу, представлять себя в роли животного, растения, передавать его облик, характер, настроение

#### 2) Эстетическое восприятие социального мира:

- Дать детям представление о труде взрослых, о профессиях
- Воспитывать интерес, уважение к людям, которые трудятся на благо других людей
- Воспитывать предметное отношение к предметам рукотворного мира
- Формировать знания о Родине, родном крае, Рязани
- Знакомить с ближайшим окружением, учить любоваться красотой окружающих предметов
- Учить выделять особенности строения предметов, их свойства и качества, назначение
- Знакомить с изменениями, происходящими в окружающем мире
- Развивать эмоциональный отклик на человеческие взаимоотношения, поступки

#### 3) Художественное восприятие произведений искусства

- Развивать эстетическое восприятие, умение понимать содержание произведений искусства, всматриваться в картину, сравнивать произведения, проявляя к ним устойчивый интерес
- Развивать эмоционально-эстетическую отзывчивость на произведения искусства
- Учить выделять средства выразительности в произведениях искусства
- Воспитывать эмоциональный отклик на отраженные в произведениях искусства поступки, события, соотносить со своими представлениями о красивом, радостном, печальном и т.д.
- Развивать представления детей об архитектуре
- Формировать чувство цвета, его гармонии, симметрии, формы, ритма
- Знакомить с произведениями искусства, знать, для чего создаются красивые вещи

- Содействовать эмоциональному общению
- 4) Художественно-изобразительная деятельность
- Развивать устойчивый интерес детей к разным видам изобразительной деятельности
  - Развивать эстетические чувства
  - Учить создавать художественный образ
  - Учить отражать свои впечатления от окружающего мира в продуктивной деятельности, придумывать, фантазировать, экспериментировать
  - Учить изображать себя в общении с близкими, животными, растениями, отражать общественные события
  - Развивать художественное творчество детей
  - Учить передавать животных, человека в движении
  - Учить использовать в изобразительной деятельности разнообразные изобразительные материалы

#### **2.4.1 Художественно-изобразительная деятельность**

**Принципы,** обусловленные особенностями художественно-эстетической деятельности:

- 1) Эстетизация предметно-развивающей среды и быта в целом.
- 2) Культурное обогащение (амплификации) содержания изобразительной деятельности, в соответствии с особенностями познавательного развития детей разных возрастов.
- 3) Взаимосвязь продуктивной деятельности с другими видами детской активности.
- 4) Интеграция различных видов изобразительного искусства и художественной деятельности.
- 5) Эстетический ориентир на общечеловеческие ценности (воспитание человека думающего, чувствующего, созидającego, рефлектирующего).
- 6) Обогащение сенсорно-чувственного опыта.
- 7) Организация тематического пространства (информационного поля) - основы для развития образных представлений;
- 8) Взаимосвязь обобщённых представлений и обобщённых способов действий, направленных на создание выразительного художественного образа.
- 9) Естественная радость (радость эстетического восприятия, чувствования и деяния, сохранение непосредственности эстетических реакций, эмоциональной открытости).

**Педагогические условия** необходимые для эффективного художественного развития детей дошкольного возраста:

- 1) Формирование эстетического отношения и художественных способностей в активной творческой деятельности детей.
- 2) Создание развивающей среды для занятий по рисованию, лепке, аппликации, художественному труду и самостоятельного детского творчества.
- 3) Ознакомление детей с основами изобразительного и народного декоративно-прикладного искусства в среде музея и дошкольного образовательного учреждения.



## **Модель эстетического отношения к окружающему миру.**

- 1) Способность эмоционального переживания.
- 2) Способность к активному усвоению художественного опыта (эстетической апперцепции), к самостоятельной творческой деятельности, к саморазвитию и экспериментированию (поисковым действиям).
- 3) Специфические художественные и творческие способности (восприятие, исполнительство и творчество).

## **Методы эстетического воспитания:**

- 1) Метод пробуждения ярких эстетических эмоций и переживаний с целью овладения даром сопереживания.
- 2) Метод побуждения к сопереживанию, эмоциональной отзывчивости на прекрасное в окружающем мире.
- 3) Метод эстетического убеждения (По мысли А.В. Бакушинского «Форма, колорит, линия, масса и пространство, фактура должны убеждать собою непосредственно, должны быть самоценны, как чистый эстетический факт».).
- 4) Метод сенсорного насыщения (без сенсорной основы немисливо приобщение детей к художественной культуре).
- 5) Метод эстетического выбора («убеждения красотой»), направленный на формирование эстетического вкуса; » метод разнообразной художественной практики.
- 6) Метод сотворчества (с педагогом, народным мастером, художником, сверстниками).
- 7) Метод нетривиальных (необыденных) творческих ситуаций, пробуждающих интерес к художественной деятельности.
- 8) Метод эвристических и поисковых ситуаций.

## **Принципы интегрированного подхода:**

- 1) В основе лежит понятие полихудожественного развития. Все искусства выступают как явления жизни в целом. Каждый ребенок может успешно продвигаться в каждом из видов художественной деятельности и творчества.
- 2) Искусство взаимодействует даже в том случае, если педагог об этом не знает или не хочет с этим считаться. Цвет, звук, пространство, движение, форма тесно связаны, взаимозаменяемы. Они являются разным выражением тех же духовных явлений и качеств мира. В интегрированном подходе важно учитывать внутренние, образные, духовные связи искусств- на уровне творческого процесса. Это нужно отличать от привычных межпредметных связей или взаимного иллюстрирования одного искусства примерами другого - по их сюжету и содержанию.
- 3) Интегрированный подход предполагает учет географических, исторических, культурогенных факторов сознания произведений искусства в едином потоке культуры. Искусства развивались неравномерно, причем у некоторых народов в определенные исторические периоды некоторые искусства либо преобладали, либо просто отсутствовали.

- 4) Учет региональных, национально-исторических художественных традиций, связанных с местностью, материальными объектами, духовной устремленностью народа. Связи региональной и мировой художественных культур.
- 5) Связи искусства с науками в едином поле творческих проявлений человечества там, где они питаются достижениями друг друга, нередко совмещаясь в одном лице.

#### **2.4.2 Детское конструирование**

##### **Виды детского конструирования:**

- 1) Из строительного материала.
- 2) Из бумаги.
- 3) Из природного материала.
- 4) Из промышленных отходов.
- 5) Из деталей конструкторов.
- 6) Из крупно- габаритных модулей.

##### **Формы организации обучения конструированию:**

- 1) Конструирование по модели.
- 2) Конструирование по условиям.
- 3) Конструирование по образцу.
- 4) Конструирование по замыслу.
- 5) Конструирование по теме.
- 6) Каркасное конструирование.
- 7) Конструирование по чертежам и схемам.

##### **Взаимосвязь конструирования и игры:**

- Ранний возраст: конструирование слито с игрой.
- Младший дошкольный возраст: игра становится побудителем к конструированию, которое начинает приобретать для детей самостоятельное значение.
- Старший дошкольный возраст: сформированная способность к полноценному конструированию стимулирует развитие сюжетной линии игры и само, порой, приобретает сюжетный характер, когда создается несколько конструкций, объединенных общим сюжетом.

#### **2.4.3 Музыкальное развитие.**

**Основные цели:** развитие музыкальности детей и их способности эмоционально воспринимать музыку.

##### **Задачи:**

- 1) Развитие музыкально-художественной деятельности.
- 2) Приобщение к музыкальному искусству.
- 3) Развитие воображения и творческой активности.

### **Направления образовательной работы:**

- 1) Слушание.
- 2) Пение.
- 3) Музыкально-ритмические движения.
- 4) Игра на детских музыкальных инструментах.
- 5) Развитие детского творчества (песенного, музыкально-игрового, танцевального).

### **Методы музыкального развития:**

- 1) Наглядный: сопровождение музыкального ряда изобразительным, показ движений.
- 2) Словесный: беседы о различных музыкальных жанрах.
- 3) Словесно-слуховой: пение.
- 4) Слуховой: слушание музыки.
- 5) Игровой: музыкальные игры.
- 6) Практический: разучивание песен, танцев, воспроизведение мелодий.

### **Содержание работы: «Слушание»:**

- ознакомление с музыкальными произведениями, их запоминание, накопление музыкальных впечатлений;
- развитие музыкальных способностей и навыков культурного слушания музыки;
- развитие способности различать характер песен, инструментальных пьес, средств их выразительности; формирование музыкального вкуса;
- развитие способности эмоционально воспринимать музыку.

### **Содержание работы: «Пение»**

- формирование у детей певческих умений и навыков;
- обучение детей исполнению песен на занятиях и в быту, с помощью воспитателя и самостоятельно, с сопровождением и без сопровождения инструмента;
- развитие музыкального слуха, т.е. различение интонационно точного и неточного пения, звуков по высоте, длительности, слушание себя при пении и исправление своих ошибок;
- развитие певческого голоса, укрепление и расширение его диапазона.

### **Содержание раздела «Музыкально-ритмические движения»**

- развитие музыкального восприятия, музыкально-ритмического чувства и в связи с этим ритмичности движений;
- обучение детей согласованию движений с характером музыкального произведения, наиболее яркими средствами музыкальной выразительности, развитие пространственных и временных ориентировок;
- обучение детей музыкально-ритмическим умениям и навыкам через игры, пляски и упражнения;
- развитие художественно-творческих способностей.

### **Содержание работы: «Игра на детских музыкальных инструментах»**

- совершенствование эстетического восприятия и чувства ребенка;
- становление и развитие волевых качеств: выдержка, настойчивость, целеустремленность, усидчивость;
- развитие сосредоточенности, памяти, фантазии, творческих способностей, музыкального вкуса;
- знакомство с детскими музыкальными инструментами и обучение детей игре на них;
- развитие координации музыкального мышления и двигательных функций организма.

**Содержание работы: «Творчество»: песенное, музыкально-игровое, танцевальное; импровизация на детских музыкальных инструментах**

- развивать способность творческого воображения при восприятии музыки;
- способствовать активизации фантазии ребенка, стремлению к достижению самостоятельно поставленной задачи, к поискам форм для воплощения своего замысла;
- развивать способность к песенному, музыкально-игровому, танцевальному творчеству, к импровизации на инструментах.

**Формы работы с детьми по образовательной области  
«Художественно - эстетическое развитие»**

Содержание	Возраст	Совместная деятельность	Режимные моменты	Самостоятельная деятельность
<p><b>1. Развитие продуктивной деятельности</b></p> <ul style="list-style-type: none"> <li>➤ рисование</li> <li>➤ лепка</li> <li>➤ аппликация</li> <li>➤ конструирование</li> </ul> <p><b>2. Развитие детского творчества</b></p> <p><b>3. Приобщение к изобразительному искусству</b></p>	<p>3-5 лет вторая младшая и средняя группы</p>	<p>Наблюдения по ситуации</p> <p>Занимательные показы</p> <p>Наблюдения по ситуации</p> <p>Индивидуальная работа с детьми</p> <p>Рисование</p> <p>Аппликация</p> <p>Лепка</p> <p>Сюжетно-игровая ситуация</p> <p>Выставка детских работ</p> <p>Конкурсы</p> <p>Интегрированные занятия</p>	<p>Интегрированная детская деятельность</p> <p>Игра</p> <p>Игровое упражнение</p> <p>Проблемная ситуация</p> <p>Индивидуальная работа с детьми</p>	<p>Самостоятельная художественная деятельность</p> <p>Игра</p> <p>Проблемная ситуация</p> <p>Игры со строительным материалом</p> <p>Постройки для сюжетных игр</p>
	<p>5-7 лет старшая и подг. к школе группы</p>	<p>Рассматривание предметов искусства</p> <p>Беседа</p> <p>Экспериментирование с</p>	<p>Интегрированная детская деятельность</p> <p>Игра</p> <p>Игровое упражнение</p>	<p>Самостоятельное художественное творчество</p> <p>Игра</p> <p>Проблемная ситуация</p>

		<p>материалом</p> <p>Рисование</p> <p>Аппликация</p> <p>Лепка</p> <p>Художественный труд</p> <p>Интегрированные занятия</p> <p>Дидактические игры</p> <p>Художественный досуг</p> <p>Конкурсы</p> <p>Выставки работ декоративно-прикладного искусства</p>	<p>Проблемная ситуация</p> <p>Индивидуальная работа с детьми</p> <p>Проектная деятельность</p> <p>Создание коллекций</p> <p>Выставка репродукций произведений живописи</p> <p>Развивающие игры</p> <p>Рассматривание чертежей и схем</p>	
<p><b>4.Развитие музыкально-художественной деятельности;</b></p> <p><b>приобщение к музыкальному искусству</b></p>	<p>3-5 лет</p> <p>вторая младшая и средняя группы</p>	<p>Занятия</p> <p>Праздники, развлечения</p> <p>Музыка в повседневной жизни:</p> <ul style="list-style-type: none"> <li>-Театрализованная деятельность</li> <li>-Слушание музыкальных сказок,</li> </ul>	<p>Использование музыки:</p> <ul style="list-style-type: none"> <li>-на утренней гимнастике и физкультурных занятиях;</li> <li>- на музыкальных занятиях;</li> <li>- во время умывания</li> <li>- в продуктивных видах деятельности</li> <li>- во время прогулки (в теплое</li> </ul>	<p>Создание условий для самостоятельной музыкальной деятельности в группе: подбор музыкальных инструментов (озвученных и неозвученных), музыкальных игрушек, театральных кукол, атрибутов для ряжений, ТСО.</p> <p>Экспериментирование со звуками, используя</p>

<p>*Слушание</p> <p>* Пение</p> <p>* Песенное творчество</p> <p>* Музыкально-ритмические движения</p> <p>* Развитие танцевально-игрового творчества</p> <p>* Игра на детских музыкальных инструментах</p>		<p>-Просмотр мультфильмов, фрагментов детских музыкальных фильмов</p> <p>- рассматривание картинок, иллюстраций в детских книгах, репродукций, предметов окружающей действительности;</p> <p>Игры, хороводы</p> <p>- Рассматривание портретов композиторов (ср. гр.)</p> <p>- Празднование дней рождения</p>	<p>время)</p> <p>- в сюжетно-ролевых играх</p> <p>- перед дневным сном</p> <p>- при пробуждении</p> <p>- на праздниках и развлечениях</p>	<p>музыкальные игрушки и шумовые инструменты</p> <p>Игры в «праздники», «концерт»</p> <p>Стимулирование самостоятельного выполнения танцевальных движений под плясовые мелодии</p> <p>Импровизация танцевальных движений в образах животных,</p> <p>Концерты-импровизации</p> <p>Игра на шумовых музыкальных инструментах; экспериментирование со звуками,</p> <p>Музыкально-дид. игры</p>
	<p>5-7 лет старшая и подг. к школе группы</p>	<p>Занятия</p> <p>Праздники, развлечения</p> <p>Музыка в повседневной жизни:</p> <p>-Театрализованная деятельность</p>	<p>Использование музыки:</p> <p>-на утренней гимнастике и физкультурных занятиях;</p> <p>- на музыкальных занятиях;</p> <p>- во время умывания</p> <p>- во время прогулки (в теплое</p>	<p>Создание условий для самостоятельной музыкальной деятельности в группе: подбор музыкальных инструментов (озвученных и неозвученных), музыкальных игрушек, театральных кукол, атрибутов, элементов костюмов для</p>

		<p>-Слушание музыкальных сказок,</p> <p>- Беседы с детьми о музыке;</p> <p>-Просмотр мультфильмов, фрагментов детских музыкальных фильмов</p> <p>- Рассматривание иллюстраций в детских книгах, репродукций, предметов окружающей действительности;</p> <p>- Рассматривание портретов композиторов</p> <p>- Празднование дней рождения</p>	<p>время)</p> <p>- в сюжетно-ролевых играх</p> <p>- перед дневным сном</p> <p>- при пробуждении</p> <p>- на праздниках и развлечениях</p> <p>Инсценирование песен</p> <p>-Формирование танцевального творчества,</p> <p>-Импровизация образов сказочных животных и птиц</p> <p>- Празднование дней рождения</p>	<p>театрализованной деятельности. ТСО</p> <p>Игры в «праздники», «концерт», «оркестр», «музыкальные занятия», «телевизор» Придумывание простейших танцевальных движений</p> <p>Инсценирование содержания песен, хороводов</p> <p>Составление композиций танца Музыкально-дидактические игры</p> <p>Игры-драматизации</p> <p>Акомпанемент в пении, танце и др</p> <p>Детский ансамбль, оркестр</p> <p>Игра в «концерт», «музыкальные занятия»</p>
--	--	--	---	--



Образовательная область	Формы взаимодействия с семьями воспитанников
<p><b>Художественно-эстетическое развитие</b> -</p>	<ol style="list-style-type: none"> <li>1. Совместная организация выставок произведений искусства (декоративно-прикладного) с целью обогащения художественно-эстетических представлений детей.</li> <li>2. Организация и проведение конкурсов и выставок детского творчества.</li> <li>3. Анкетирование родителей с целью изучения их представлений об эстетическом воспитании детей.</li> <li>4. Организация тематических консультаций, папок-передвижек, раскладушек по разным направлениям художественно-эстетического воспитания ребёнка («Как познакомить детей с произведениями художественной литературы», «Как создать дома условия для развития художественных особенностей детей», «Развитие личности дошкольника средствами искусства» и др.).</li> <li>5. Организация мероприятий, направленных на распространение семейного опыта художественно-эстетического воспитания ребёнка («Круглый стол», средства массовой информации, альбомы семейного воспитания и др.).</li> <li>6. Участие родителей и детей в театрализованной деятельности совместная постановка спектаклей, создание условий, организация декораций и костюмов.</li> <li>7. Проведение праздников, досугов, литературных и музыкальных вечеров с привлечением родителей.</li> <li>8. Приобщение к театрализованному и музыкальному искусству через аудио- и видеотеку. Регулирование тематического подбора для детского восприятия.</li> <li>9. Семинары-практикумы для родителей художественно-эстетическому воспитанию дошкольников.</li> <li>10. Создание игротеки по художественно-эстетическому развитию детей.</li> <li>11. Организация выставок детских работ и совместных тематических выставок детей и родителей.</li> </ol>

- |  |   |
|--|---|
|  | <ol style="list-style-type: none"><li>12. Сотрудничество с культурными учреждениями поселка и района с целью оказания консультативной помощи родителям.</li><li>13. Организация тренингов с родителями по обсуждению впечатлений после посещения культурных центров города.</li><li>14. Организация семейных тематических консультаций через работу консультационного пункта.</li><li>15. Совместное издание литературно-художественного журнала (рисунки, сказки, комиксы, придуманных детьми и их родителями).</li><li>16. «Поэтическая гостиная». Чтение стихов детьми и родителями.</li></ol> |
|--|---|

## 2.6 Описание вариативных форм, способов, методов и средств реализации Программы

### 2.6.1 Технологии взаимодействия взрослого с детьми

#### Характерные особенности:

- 1) смена педагогического воздействия на педагогическое взаимодействие; изменение направленности педагогического «вектора» — не только от взрослого к ребенку, но и от ребенка к взрослому;
- 2) основной доминантой является выявление личностных особенностей каждого ребенка как индивидуального субъекта познания и других видов деятельности;
- 3) содержание образования не должно представлять собой только лишь набор социокультурных образцов в виде правил, приемов действия, поведения, оно должно включать содержание субъектного опыта ребенка как опыта его индивидуальной жизнедеятельности, без чего содержание образования становится обезличенным, формальным, невостребованным.

#### Характерные черты взаимодействия педагога с детьми в ДОУ:

- создание педагогом условий для максимального влияния образовательного процесса на развитие индивидуальности ребенка (актуализация субъектного опыта детей);
- оказание помощи в поиске и обретении своего индивидуального стиля и темпа деятельности, раскрытии и развитии индивидуальных познавательных процессов и интересов;
- содействие ребенку в формировании положительной Я-концепции, развитии творческих способностей, овладении умениями и навыками самопознания).

*Интегрированные свойства личности педагога, которые в основном определяют успешность в личностно-ориентированном взаимодействии:*

- 1) *Социально-педагогическая ориентация* — осознание педагогом необходимости отстаивания интересов, прав и свобод ребенка на всех уровнях педагогической деятельности.
- 2) *Рефлексивные способности*, которые помогут педагогу остановиться, оглянуться, осмыслить то, что он делает: «Не навредить!»
- 3) *Методологическая культура* — система знаний и способов деятельности, позволяющих грамотно, осознанно выстраивать свою деятельность в условиях выбора образовательных альтернатив; одним из важных элементов этой культуры является умение педагога мотивировать деятельность своих воспитанников.

#### Составляющие педагогической технологии:

- Построение субъект-субъектного взаимодействия педагога с детьми, которое требует от педагога высокого профессионального мастерства, развитой педагогической рефлексивной способности конструировать педагогический процесс на основе педагогической диагностики.

- Построение педагогического процесса на основе педагогической диагностики, которая представляет собой набор специально разработанных информативных методик и тестовых заданий, позволяющих воспитателю в повседневной жизни детского сада диагностировать реальный уровень развития ребенка, находить пути помощи ребенку в его развитии (задания направлены на выявление успешности освоения содержания различных разделов программы, на определение уровня владения ребенком позиции субъекта, на возможность отслеживания основных параметров эмоционального благополучия ребенка в группе сверстников, на выявление успешности формирования отдельных сторон социальной компетентности (экологическая воспитанность, ориентировка в предметном мире и др).
- Осуществление индивидуально-дифференцированного подхода, при котором воспитатель дифференцирует группу на типологические подгруппы, объединяющие детей с общей социальной ситуацией развития, и конструирует педагогическое воздействие в подгруппах путем создания дозированных по содержанию, объему, сложности, физическим, эмоциональным и психическим нагрузкам заданий и образовательных ситуаций (цель индивидуально-дифференцированного подхода — помочь ребенку максимально реализовать свой личностный потенциал, освоить доступный возрасту социальный опыт; в старших группах конструирование педагогического процесса требует дифференциации его содержания в зависимости от половых интересов и склонностей детей).
- Творческое конструирование воспитателем разнообразных образовательных ситуаций (игровых, практических, театрализованных и т.д.), позволяющих воспитывать гуманное отношение к живому, развивать любознательность, познавательные, сенсорные, речевые, творческие способности. Наполнение повседневной жизни группы интересными делами, проблемами, идеями, включение каждого ребенка в содержательную деятельность, способствующую реализации детских интересов и жизненной активности.
- Нахождение способа педагогического воздействия для того, чтобы поставить ребенка в позицию активного субъекта детской деятельности (использование игровых ситуаций, требующих оказания помощи любому персонажу, использование дидактических игр, моделирования, использование в старшем дошкольном возрасте занятий по интересам, которые не являются обязательными, а предполагают объединение взрослых и детей на основе свободного детского выбора, строятся по законам творческой деятельности, сотрудничества, сотворчества).
- Создание комфортных условий, исключающих «дидактический синдром», заорганизованность, излишнюю регламентацию, при этом важны атмосфера доверия, сотрудничества, сопереживания, гуманистическая система взаимодействия взрослых и детей во взаимоувлекательной деятельности (этим обусловлен отказ от традиционных занятий по образцу, ориентированных на репродуктивную детскую деятельность, формирование навыков).
- Предоставление ребенку свободы выбора, приобретение индивидуального стиля деятельности (для этого используются методика обобщенных способов создания поделок из разных материалов, а также опорные схемы, модели, пооперационные карты, простейшие чертежи, детям предоставляется широкий выбор материалов, инструментов).
- Сотрудничество педагогического коллектива детского сада с родителями (выделяются три ступени взаимодействия: создание общей установки на совместное

решение задач воспитания; разработка общей стратегии сотрудничества; реализация единого согласованного индивидуального подхода к ребенку с целью максимального развития его личностного потенциала).

- Организация материальной развивающей среды, состоящей из ряда центров (сенсорный центр, центр математики, центр сюжетной игры, центр строительства, центр искусства и др.), которая способствовала бы организации содержательной деятельности детей и соответствовала бы ряду показателей, по которым воспитатель может оценить качество созданной в группе развивающей предметно-игровой среды и степень ее влияния на детей (включенность всех детей в активную самостоятельную деятельность; низкий уровень шума в группе; низкая конфликтность между детьми; выраженная продуктивность самостоятельной деятельности детей; положительный эмоциональный настрой детей, их жизнерадостность, открытость).
- Интеграция образовательного содержания программы.

## **2.6.2 Технологии проектной деятельности**

### **Этапа в развитии проектной деятельности:**

- 1) *Подражательско-исполнительский*, реализация которого возможна с детьми трех с половиной — пяти лет. На этом этапе дети участвуют в проекте «из вторых ролей», выполняют действия по прямому предложению взрослого или путем подражания ему, что не противоречит природе маленького ребенка: в этом возрасте еще сильна как потребность установить и сохранить положительное отношение к взрослому, так и подражательность.
- 2) *Общеразвивающий* он характерен для детей пяти-шести лет, которые уже имеют опыт разнообразной совместной деятельности, могут согласовывать действия, оказывать друг другу помощь. Ребенок уже реже обращается ко взрослому с просьбами, активнее организует совместную деятельность со сверстниками. У детей развиваются самоконтроль и самооценка, они способны достаточно объективно оценивать как собственные поступки, так и поступки сверстников. В этом возрасте дети принимают проблему, уточняют цель, способны выбрать необходимые средства для достижения результата деятельности. Они не только проявляют готовность участвовать в проектах, предложенных взрослым, но и самостоятельно находят проблемы, являющиеся отправной точкой творческих, исследовательских, опытно-ориентировочных проектов.
- 3) *Творческий*, он характерен для детей шести-семи лет. Взрослому очень важно на этом этапе развивать и поддерживать творческую активность детей, создавать условия для самостоятельного определения детьми цели и содержания предстоящей деятельности, выбора способов работы над проектом и возможности организовать ее последовательность.

### **Алгоритм деятельности педагога:**

- педагог ставит перед собой цель, исходя из потребностей и интересов детей;
- вовлекает дошкольников в решение проблемы

- намечает план движения к цели (поддерживает интерес детей и родителей);
- обсуждает план с семьями;
- обращается за рекомендациями к специалистам ДОО;
- вместе с детьми и родителями составляет план-схему проведения проекта;
- собирает информацию, материал;
- проводит занятия, игры, наблюдения, поездки (мероприятия основной части проекта);
- дает домашние задания родителям и детям;
- поощряет самостоятельные творческие работы детей и родителей (поиск материалов, информации, изготовлении поделок, рисунков, альбомов и т.п.);
- организует презентацию проекта (праздник, открытое занятие, акция, КВН), составляет книгу, альбом совместный с детьми;
- подводит итоги (выступает на педсовете, обобщает опыт работы).

### **2.6.3 Технологии исследовательской деятельности**

#### **Этапы становления исследовательской деятельности:**

- ориентировка (выделение предметной области осуществления исследования);
- проблематизация (определение способов и средств проведения исследования);
- планирование (формулировка последовательных задач исследования, распределение последовательности действий для осуществления исследовательского поиска);
- эмпирия (сбор эмпирического материала, постановка и проведение исследования, первичная систематизация полученных данных);
- анализ (обобщение, сравнение, анализ, интерпретация данных);

#### **Алгоритм действий:**

- 1) Выявление проблемы, которую можно исследовать и которую хотелось бы разрешить (в переводе с древнегреческого слово problems означает «задача», «преграда», «трудность»). Главное качество любого исследователя — уметь отыскать что-то необычное в обычном, увидеть сложности и противоречия там, где другим все кажется привычным, ясным и простым. Настоящему исследователю надо уметь задавать себе вопросы и находить неожиданное, удивительное в самом простом и привычном.
- 2) Выбор темы исследования. Выбирая тему, следует иметь в виду, что можно провести исследование, а можно заняться проектированием. Принципиальное отличие исследования от проектирования состоит в том, что исследование — процесс бескорыстного поиска неизвестного, новых знаний (человек стремится к знанию, часто не зная, что принесет ему сделанное открытие и как можно будет на практике использовать полученные сведения), а проект — это всегда решение какой-то практической задачи (человек, реализующий проект, решает реальную проблему).
- 3) Определение цели исследования (нахождение ответа на вопрос о том, зачем проводится исследование). Примерные формулировки целей исследования обычно начинаются со слов «выявить», «изучить», «определить». Примерные формулировки целей проектов обычно начинаются словами «разработать», «создать», «выполнить».

- 4) Определение задач исследования (основных шагов направления исследования). Некоторые ученые убеждены, что формулировать цель и задачи собственного исследования до того, как оно завершено, не только бесполезно, но даже вредно и опасно. Ясная формулировка делает предсказуемым процесс и лишает его черт творческого поиска, а исследователя — права импровизировать.
- 5) Выдвижение гипотезы (предположения, догадки, недоказанной логически и не подтвержденной опытом). Гипотеза — это попытка предвидения событий. Важно научиться вырабатывать гипотезы по принципу «Чем больше, тем лучше» (гипотезы дают возможность увидеть проблему в другом свете, посмотреть на ситуацию с другой стороны).
- 6) Составление предварительного плана исследования. Для того чтобы составить план исследования, надо ответить на вопрос «Как мы можем узнать что-то новое о том, что исследуем?». Список возможных путей и методов исследования в данном случае: подумать самому; прочитать книги о том, что исследуешь; посмотреть видеофильмы по этой проблеме; обратиться к компьютеру; спросить у других людей; понаблюдать; провести эксперимент.
- 7) Провести эксперимент (опыт), наблюдение, проверить гипотезы, сделать выводы.
- 8) Указать пути дальнейшего изучения проблемы. Для настоящего творца завершение одной работы – это не просто окончание исследования, а начало решения следующей.

### **Принципы исследовательского обучения**

- ориентации на познавательные интересы детей (исследование — процесс творческий, творчество невозможно навязать извне, оно рождается только на основе внутренней потребности, в данном случае на потребности в познании);
- опоры на развитие умений самостоятельного поиска информации;
- сочетания репродуктивных и продуктивных методов обучения (психология усвоения свидетельствует о том, что легко и непроизвольно усваивается тот материал, который включен в активную работу мышления);
- формирования представлений об исследовании как стиле жизни.

### **Пути создания проблемных ситуаций, лично значимых для ребенка:**

- преднамеренное столкновение жизненных представлений детей с научными фактами, объяснить которые они не могут- не хватает знаний, жизненного опыта;
- преднамеренное побуждение детей к решению новых задач старыми способами;
- побуждение детей выдвигать гипотезы, делать предварительные выводы и обобщения (противоречие — ядро проблемной ситуации — в данном случае возникает в результате столкновения различных мнений, выдвинутого предположения и результатов его опытной проверки в процессе диалога)

### **Методические приемы:**

- подведение детей к противоречию и предложение самостоятельно найти способ его разрешения; изложение различных точек зрения на один и тот же вопрос;
- предложение детям рассмотреть явление с различных позиций;

- побуждение детей к сравнению, обобщению, выводам из ситуации, сопоставлению фактов;
- постановка конкретных вопросов на обобщение, обоснование, конкретизацию, логику, рассуждения;
- постановка проблемных задач (например, с недостаточными или избыточными исходными данными, неопределенностью в постановке вопроса, противоречивыми данными, заведомо допущенными ошибками, ограниченным временем решения и т.д.)

#### **Условия исследовательской деятельности:**

- использование различных приемов воздействия на эмоционально-волевую сферу дошкольника (заботясь о том, чтобы в процессе познания нового материала он испытывал чувство радости, удовольствия, удовлетворения)
- создание проблемных ситуаций, вызывающих у детей удивление, недоумение, восхищение;
- четкая формулировка проблемы, обнажающей противоречия в сознании ребенка;
- выдвижение гипотезы и обучение этому умению детей, принимая любые их предложения;
- развитие способности к прогнозированию и предвосхищению решений;
- обучение детей обобщенным приемам умственной деятельности — умению выделять главное, сравнивать, делать выводы, классифицировать, знакомить с различными научными методами исследования;
- создание атмосферы свободного обсуждения, побуждение детей к диалогу, сотрудничеству;
- побуждение к самостоятельной постановке вопросов, обнаружению противоречий;
- подведение детей к самостоятельным выводам и обобщениям, поощрение оригинальных решений, умений делать выбор;
- знакомство с жизнью и деятельностью выдающихся ученых, с историей великих открытий.

### **2.6.4 Технологии «Портфолио группы»**

#### **Разделы портфолио**

*Раздел 1 «Давайте познакомимся».* В разделе помещаются фотографии детей, указываются фамилии и имена, название группы; можно ввести рубрику «Я люблю...» («Мне нравится...», «Обожаю, когда...»), в которой будут записаны ответы каждого ребенка.

*Раздел 2 «Мы растем!».* В раздел вносятся антропометрические данные (в художественно-графическом исполнении): «Вот мы какие!», «Как мы растем».

*Раздел 3 «Портрет ребенка».* В разделе помещаются сочинения родителей о своем малыше.

*Раздел 4 «Я мечтаю...».* В разделе фиксируются высказывания самого ребенка на предложение продолжить фразы: «Я мечтаю о...», «Я бы хотел быть...», «Я жду, когда...», «Я вижу себя...», «Я хочу видеть себя...», «Мои любимые дела...»; ответы на вопросы: «Кем и каким я буду, когда вырасту?», «О чем я люблю думать?».



*Раздел 5 «Вот что мы можем».* В разделе помещаются образцы совместного творчества детей группы и каждого ребенка (рисунки, рассказы, книги-самоделки).

*Раздел 6 «Наши достижения».* В разделе фиксируются грамоты, дипломы (от различных организаций: детского сада, СМИ, проводящих конкурсы).

*Раздел 7 «Посоветуйте мне...».* В разделе даются рекомендации родителям воспитателем и всеми специалистами, работающими с ребенком.

*Раздел 8 «Спрашивайте, родители!».* В разделе родители формулируют свои вопросы к специалистам ДО

## **2.6.5 Информационно - коммуникативные технологии**

В МБДОУ применяются информационно-коммуникационные технологии с использованием мультимедийных презентации, клипов, видеофильмов, которые дают возможность педагогу выстроить объяснение с использованием видеофрагментов.

### **Основные требования при проведении занятий с использованием компьютеров:**

- образовательная деятельность должна быть четко организована и включать многократное переключение внимания детей на другой вид деятельности;
- на образовательной деятельности дети должны не просто получить какую-то информацию, а выработать определенный навык работы с ней или получить конечный продукт (продукт должен быть получен за одно занятие, без переноса части работы, так как у детей происходит ослабление мотивации в процессе длительной работы);
- на образовательной деятельности не рекомендуется использовать презентации и видеоматериалы, пропагандирующие применение физической силы к персонажам, программный продукт, с одной стороны, должен критически реагировать на неправильные действия ребенка, а с другой — реакция не должна быть очень острой;
- перед образовательной деятельностью должна быть проведена специализированная подготовка — социально-ориентированная мотивация действий ребенка.

## **2.7 Содержание коррекционной образовательной работы и работы по здоровьесбережению**

### **2.7.1 Направления работы по здоровьесбережению**

**Первое основное направление заключается в применении педагогических воздействий, направленных на снижение состояния тревожности ребёнка.** Тревожный ребёнок, как правило, не уверен в себе, в своих силах; любое задание вызывает у него излишнее беспокойство; во время выполнения задания очень напряжён, скован; очень быстро устаёт; при малейшей неудаче легко расстраивается, часто не может сдержать слёзы; ему трудно сосредоточить внимание на задании. Наличие таких качеств не может положительно сказываться на освоении ребёнком двигательных навыков. Поэтому занятие, как правило, начинаем с игр и упражнений на снятие тревожного состояния, которые дают детям возможность успокоиться и сосредоточить внимание на дальнейшей работе.

**Снижение уровня тревожности способствует:**

- созданию благоприятного фона;
- формированию положительной мотивации;
- улучшению понимания и восприятия двигательного задания;
- усовершенствованию координационных способностей;

- повышению результативности действий;
- повышению самооценки положительных результатов;
- уменьшению напряжённости деятельности;
- снижению утомляемости, продлению периода активности;
- увеличению объёма двигательной активности;
- повышению уровня физической подготовленности.

### **Второе направление — формирование диафрагмально-речевого дыхания.**

Для того чтобы иметь возможность свободно говорить фразами, необходимо тренировать диафрагму (самую сильную из всех мышц, участвующих и в дыхании, и в образовании голоса). Для этого нужно дышать предельно глубоко, чтобы лёгкие заполнялись воздухом до самых нижних, широких оснований.

Упражнения дыхательной гимнастики приводят в рабочее состояние все органы, участвующие в дыхании и звукообразовании, — лёгкие, мышцы гортани, голосовые связки, диафрагму, а также дыхательные упражнения с удлинённым выдохом и произношением звуков, которые уже поставлены учителем-дефектологом. Обучение правильному дыханию стараемся осуществлять через формирование осмысленности, осознанности и произвольности движений и действий.

**Третье направление** включает упражнения на развитие общей (координации движений) и мелкой моторики руки. Тренируя руку, мы стимулируем развитие речевых центров головного мозга. А в результате совершенствования речи интенсивно развивается мышление. Так, простые упражнения по развитию моторики рук способствуют активизации мышления и речи.

На первом этапе ознакомления с комплексом пальчиковые упражнения выполняем в статичном положении с использованием предметов (палочки, колечки, маленькие мячики) и без предметов. Упражнения, как правило, сопровождаются стихотворным текстом.

При подборе упражнений и текста учитываем возраст, речевые и двигательные возможности детей, лексические темы занятий. Упражнения на развитие общей моторики движений даем с постепенным усложнением заданий. Сначала используем упражнения, в которых, как бы изолированно, тренируются руки, ноги, туловище, а затем, постепенно, вводим упражнения, объединяющие части тела и дыхание.

### **Четвёртое направление – развитие артикуляционной моторики.**

Последнее наиболее успешно решаем при обучении детей мимической гимнастике, которая развивает воображение, выразительность движений. Мимические упражнения подбираются таким образом, чтобы на занятии использовались ранее изученные, воздействующие на развитие мышц рта, языка и нижней челюсти с учётом лексической темы.

При коррекционной работе с детьми с различными речевыми нарушениями мелкую моторику пальцев рук, моторику артикуляционного аппарата гораздо эффективнее развивать параллельно с общей моторикой. Следует использовать специальные упражнения для развития общей моторики, для улучшения координации движений, выработки чувства ритма, преодоления моторной неловкости. Желательно использовать упражнения, где идёт сочетание ритма и музыкального сопровождения.

### **Пятое направление – это закаливание.**

Задача взрослых – постепенно и регулярно заниматься закаливанием, что приводит к усилению обмена веществ, повышает сопротивляемость организма к инфекционным заболеваниям, оказывает благотворное влияние на общее психосоматическое состояние и поведение ребёнка. в качестве средств закаливания рекомендуется использовать: занятия в облегчённой одежде, в хорошо проветренном помещении, зарядка при открытой форточке.

**Шестое направление – массаж** (воздействие на биологически активные зоны в виде поглаживаний, растираний, потряхиваний, встряхиваний): самомассаж биологически активных зон и игровой массаж.

**Самомассаж** – это один из видов пассивной гимнастики, выполняемой самим ребёнком.

Целью логопедического самомассажа является стимуляция кинестетических ощущений мышц, участвующих в работе периферического речевого аппарата и нормализация мышечного тонуса данных мышц. самомассаж проводится по следующим зонам: голова (расчёсывание волос пальцами), поглаживание лба, щёк, крыльев носа, разглаживание бровей, похлопывание по щекам, подёргивание кончика носа, поглаживание шеи от грудного отдела к подбородку, ушных

раковин, области грудной клетки, самомассаж рук, ног (ниже колена), туловища. Продолжительность самомассажа составляет от 1 до 5 минут

**Игровой массаж** является эффективным средством совершенствования и таких психических функций, как внимание, память, зрительно- моторная координация, а также развития речевой и творческой сфер. Игровой массаж дети могут проводить друг другу через одежду, сопровождая его специально подобранным взрослым стихотворным текстом с учётом лексических тем

#### **Седьмое направление – пластико-ритмическая гимнастика**

Пластико - ритмическая гимнастика строится на импровизации движений в танце, образных движениях, предлагаемых педагогом. Занятия по ритмической гимнастике проводятся с учётом общеразвивающих и коррекционных задач. Движения, выполняемые под музыку, являются основой для развития чувства ритма и двигательных способностей, позволяют свободно, красиво и правильно выполнять двигательные задания.

#### **Восьмое направление – релаксация и психогимнастика.**

В этом направлении используются особые упражнения, помогающие расслабить мышцы рук, ног, лица и туловища. Они позволяют детям успокоиться, снять мышечное и эмоциональное напряжение, что является важным условием для становления правильной речи.

**Девятое направление – игровая деятельность.** Игра сама по себе является не столько тратой сил, сколько их источником. Игра развивает ребёнка, укрепляет его физически, учит управлять своими эмоциями и ощущениями.

Чтобы игра не утратила подлинно развивающий смысл, не превратилась лишь в способ моторного натаскивания детей, в двигательную деятельность включаем процесс образного мышления. Игры подбираем согласно лексическим темам, которые предусмотрены учителем – логопедом и, по мере возможности, с текстовым сопровождением, т.к. координация движения со словом трудно даётся детям с нарушениями речи, но именно это и способствует её развитию.

Слово, особенно в стихотворной форме, в сочетании с движениями облегчает не только освоение правильного произношения, отработку темпа речи, развитие речевого слуха, но и овладение движениями, так как ритм стихотворной речи помогает сохранять ритмичность их выполнения. Таким образом, с одной стороны, двигательная активность ребёнка помогает интенсивнее развивать его речь, а с другой – формирование движений происходит при участии речи.

Использование в физическом воспитании детей с нарушениями речи предложенных направлений позволяет расширить формы работы по сохранению и укреплению их здоровья. Это воздействует на развитие их речи в процессе физкультурной, ритмической и речедвигательной деятельности, снижает психоэмоциональную напряжённость детей, повышает уровень физической подготовленности и увеличивает объём двигательной активности. А, по мнению специалистов, чем выше двигательная активность ребёнка, тем лучше развивается его речь.

Содержание психолого-педагогической работы по освоению детьми образовательной программы ориентировано как на речевое, так и на разностороннее развитие дошкольников с учетом их возрастных, индивидуальных и психо-речевых особенностей. Задачи коррекционно-образовательной работы по формированию речевых, интеллектуальных и личностных качеств детей решаются интегрировано.

Для дошкольников с ОВЗ образовательная работа строится на близком и понятном детям материале, максимально охватывая тот круг явлений, с которыми они сталкиваются.

### **2.7.2 Принципы, формы и средства работы по здоровьесбережению.**

**Здоровьесберегающая работа в ДОУ строится на следующих принципах:**

1. Комплексность психолого-медико-педагогического воздействия при полном взаимодействии всех участников коррекционного процесса.
2. Использование и интегрирование разных видов деятельности в планировании и проведении коррекционной работы.
3. Принцип опоры на сохранный анализатор, с дальнейшим привлечением пострадавшего.
4. Ранняя коррекция неречевых расстройств (психических процессов, особенностей личности, общей и мелкой моторики).

5. Расположение речевого материала от простого к сложному, от восприятия и обозначения конкретного предмета, явления - к абстрактному образу.
6. Учет индивидуальных особенностей каждого ребенка: специфики его речевого развития, степени выраженности речевого дефекта, возможностей восприятия коррекционного педагогического воздействия.

## **Формы и средства организации коррекционной образовательной деятельности**

### **Формы:**

#### **Воспитатель:**

- подгрупповая коррекционная работа;
- индивидуальная коррекционная работа.

#### **Родители:**

- игры и упражнения на развитие артикуляционной моторики ребенка;
- контроль за выполнением заданий и произношением ребенка;
- совместное выполнение заданий и оформление тетради ребёнка.

### **Средства.**

- Коррекционные занятия комплексного характера, которые проводятся в разных формах. Комплексность построения предусматривает использование на одном занятии элементов сюжетно-ролевых игр, упражнений для развития сенсомоторики, зрительно-пространственной ориентации, мыслительных операций, при этом ребенок ставится в ситуацию постоянного оречевления всех своих действий;
- Средства наглядности: реальные объекты, предметы, явления, процессы); их изображения, с помощью которых можно сделать понятными для воспитанников те объекты, которые недоступны непосредственному наблюдению; модели изучаемых объектов или явлений;
- Музыка, живопись, декоративно-прикладное искусство;
- Художественная и познавательная литература;
- Педагогические ситуации;
- Речь педагога;
- Природная среда;
- Предметно-пространственная развивающая среда ДОУ;
- Технические средства обучения (аудио и видео аппаратура, компьютерная техника)
- Собственная художественно-творческая деятельность детей (художественно-речевая и театрализованно-игровая, сюжетно-ролевые игры, изобразительная деятельность).

Все используемые в процессе обучения средства подбираются таким образом, чтобы их применение было максимально доступным и учитывало особенности излагаемого материала и уровня развития воспитанников.

### **2.7.3 Взаимодействие с родителями (или лицами, их заменяющими)**

Важнейшим условием обеспечения целостного развития личности ребенка является развитие конструктивного взаимодействия с семьей: дети, воспитатели и родители – главные участники педагогического процесса. Ведущая цель - создание необходимых условий для формирования ответственных взаимоотношений с семьями воспитанников и развития компетентности родителей (способности разрешать разные типы социально - педагогических ситуаций, связанных с воспитанием ребенка); обеспечение права родителей на уважение и понимание, на участие в жизни детского сада.

Основные задачи взаимодействия ДОУ с семьей: изучение отношения педагогов и родителей к различным вопросам воспитания, обучения, развития детей, условий организации разнообразной деятельности в детском саду и семье; знакомство педагогов и родителей с лучшим опытом воспитания в ДОУ и семье, а также с трудностями возникающими в семейном и общественном воспитании дошкольников; информирование друг друга об актуальных задачах воспитания и обучения детей и о возможностях ДОУ и семьи в решении данных задач; создание в ДОУ условий для разнообразного по содержанию и формам сотрудничества, способствующего развитию конструктивного взаимодействия педагогов и родителей с детьми; привлечение семей воспитанников к участию в совместных с педагогами мероприятиях, организуемых в ДОУ,

городе; поощрение родителей за внимательное отношение к разнообразным стремлениям и потребностям ребенка, создание необходимых условий для их удовлетворения в семье.

#### **Виды взаимоотношений ДОУ с семьями воспитанников:**

- Сотрудничество - это общение на равных, где ни одной из сторон взаимодействия не принадлежит привилегия указывать, контролировать, оценивать.
- Взаимодействие - способ организации совместной деятельности, которая осуществляется на основании социальной перцепции и с помощью общения.

#### **Формы сотрудничества с семьями воспитанников:**

- Консультации
- Анкетирование
- Родительские собрания
- Выставки, фотовыставки
- Интеллектуальные игры
- Мастер-класс
- День открытых дверей
- Проектная деятельность
- Семейный театр
- Тренинг
- Семейные праздники

Программа предусматривает:

- активное участие во всех мероприятиях, проводимых для родителей в детском саду (непосредственно образовательная деятельность, практикумы, индивидуальные консультации, праздники, родительские собрания и т.д.);
- помощь ребёнку в выполнении заданий, в оформлении логопедической тетради;
- игры и упражнения на развитие артикуляционной моторики ребенка,
- систематическое выполнение заданий с ребёнком дома по закреплению изученных упражнений, по автоматизации поставленных звуков и введению их в речь;
- создание положительного эмоционального настроения на логопедические занятия, формирование интереса ребёнка к собственной речи и желания научиться говорить правильно.

#### **2.7.4 Алгоритм выявления детей с ОВЗ**

Предусматривается следующий алгоритм выявления детей с нарушениями речи и создания для них специальных образовательных условий.

1. На основании приказа Министерства образования и науки Российской Федерации от 24 марта 2009 г. № 95 «Об утверждении положения о психолого-медико-педагогической комиссии», и определения специальных условий для получения образования согласно ст. 79 ФЗ № 273 «Закон об образовании в Российской Федерации» в установленном порядке специалисты психолого-медико-педагогической комиссии ППМС-центра (по договору между образовательной организацией и ППМС) выявляют детей с нарушениями речи.

2. По результатам обследования на ПМПК даются рекомендации по созданию для детей специальных образовательных условий (ст. 79 ФЗ № 273. («Под специальными условиями для получения образования обучающимися с ограниченными возможностями здоровья в настоящем Федеральном законе понимаются условия обучения, воспитания и развития таких обучающихся, включающие в себя использование специальных образовательных программ и методов обучения и воспитания, специальных учебников, учебных пособий и дидактических материалов, специальных технических средств обучения коллективного и индивидуального пользования, предоставление услуг ассистента (помощника), оказывающего обучающимся необходимую техническую помощь, проведение групповых и индивидуальных коррекционных занятий, обеспечение доступа в здания организаций, осуществляющих образовательную деятельность, и

другие условия, без которых невозможно или затруднено освоение образовательных программ обучающимися с ограниченными возможностями здоровья».)

3. На основании рекомендаций ПМПК специалисты образовательной организации разрабатывают индивидуальные образовательные маршруты и/или адаптированную образовательную программу.

В целях разработки индивидуального образовательного маршрута ребенка с ОВЗ решаются следующие задачи:

- определение формы получения дошкольного образования и режима пребывания в образовательной организации, соответствующих возможностям и специальным потребностям ребенка;
- определение объема, содержания — основных направлений, форм организации психолого-педагогического сопровождения ребенка и его семьи;
- определение стратегии и тактики (форм и содержания) коррекционно-развивающей работы с ребенком. Здесь же определяются критерии и формы оценки динамики познавательного и личностного развития ребенка, степени его адаптации в среде сверстников;
- определение необходимости, степени и направлений адаптации основной образовательной программы организации;
- определение необходимости адаптации имеющихся или разработки новых методических материалов;
- определение индивидуальных потребностей ребенка в тех или иных материально-технических ресурсах.
- подбор необходимых приспособлений, организация развивающей предметно-пространственной среды.

4. После разработки индивидуального образовательного маршрута и/или адаптированной образовательной программы, педагоги и специалисты образовательной организации осуществляют их реализацию и ведут динамическое наблюдение за развитием ребенка.

Заседания консилиума по уточнению индивидуального образовательного маршрута и/или адаптированной образовательной программы должны проводиться не реже одного раза в 3 месяца.

### 2.7.5 Критерии эффективности образовательного процесса в соответствии с принципами инклюзии

№	Критерий	Показатели	Индикаторы
1	Реализация индивидуального подхода	Составление адаптированной образовательной программы для ребенка с ОВЗ с учетом данных диагностики	Наличие адаптированных образовательных программ с оценкой хода их выполнения
2	Обеспечение условий для самостоятельной активности ребенка	Организация развивающей среды, наличие в режиме дня времени и форм для самостоятельной активности детей Планирование времени в режиме дня для самостоятельной активности детей.	Методические рекомендации по психолого-педагогическому сопровождению детей с разными образовательными потребностями в процессе самостоятельной активности
		Активное включение в образовательный процесс всех его участников	Наличие психолого-медико-педагогического консилиума Функционирование в Организации разнообразных форм работы, в том числе взаимодействие взрослых и детей

3	Междисциплинарный подход	Обсуждение специалистами ПМПк особых образовательных потребностей детей с ОВЗ, составление и реализация адаптированной образовательной программы	Циклограмма проведения ПМПк, формы фиксации результатов
4	Вариативность в организации процессов обучения и воспитания	Вариативные образовательные программы, приемы, методы образования, организационные формы, вариативная образовательная среда	Использование специалистами Организации разных методов и технологий обучения и воспитания, наличие методических материалов, обеспечивающих образовательный процесс
5	Партнерское взаимодействие с семьей	Организация партнерских форм взаимодействия с семьей, участие родителей в жизни Организации, консультации родителей	Участие родителей в разработке и реализации адаптированной образовательной программы и индивидуального образовательного маршрута
6	Функционирование дошкольной образовательной организации	Выстраивание образовательного процесса в соответствии с потребностями детского контингента, изменение образовательных условий в связи с диагностикой образовательных потребностей	Соответствие качественно- го состава контингента детей, штатного расписания, методической базы и предметно- развивающей среды. Применение новых технологий в соответствии с выявленными потребностями детей

### III. ОРГАНИЗАЦИОННЫЙ РАЗДЕЛ.

#### 3.1 Психолого-педагогические условия, обеспечивающие развитие ребенка

В учреждении созданы следующие психолого-педагогических условия, обеспечивающих развитие ребенка в соответствии с его возрастными и индивидуальными возможностями и интересами.

*1. Личностно-порождающее взаимодействие взрослых с детьми*, предполагающее создание таких ситуаций, в которых каждому ребенку предоставляется возможность выбора деятельности, партнера, средств и пр.; обеспечивается опора на его личный опыт при освоении новых знаний и жизненных навыков.

*2. Ориентированность педагогической оценки на относительные показатели детской успешности*, то есть сравнение нынешних и предыдущих достижений ребенка, стимулирование самооценки.

*3. Формирование игры* как важнейшего фактора развития ребенка.

*4. Создание развивающей образовательной среды*, способствующей физическому, социально-коммуникативному, познавательному, речевому, художественно-эстетическому развитию ребенка и сохранению его индивидуальности.

*5. Сбалансированность репродуктивной* (воспроизводящей готовый образец) *и продуктивной* (производящей субъективно новый продукт) деятельности, то есть деятельности по освоению культурных форм и образцов и детской исследовательской, творческой деятельности; совместных и самостоятельных, подвижных и статичных форм активности.

*6. Участие семьи* как необходимое условие для полноценного развития ребенка дошкольного возраста через различные формы взаимодействия.

*7. Профессиональное развитие педагогов*, направленное на развитие профессиональных компетентностей, в том числе коммуникативной компетентности и мастерства мотивирования ребенка, а также владения правилами безопасного пользования Интернетом, предполагающее создание сетевого взаимодействия педагогов и управленцев, работающих по Программе.

#### **Мониторинг психолого – педагогического развития ребенка**

Мониторинг детского развития (мониторинг развития интегративных качеств) осуществляется педагогами, психологом и медицинскими работниками дошкольного учреждения. Основная задача этого вида мониторинга выявить индивидуальные особенности развития каждого ребенка и наметить при необходимости индивидуальный маршрут образовательной работы для максимального раскрытия потенциала детской личности.

Мониторинг детского развития включает в себя оценку физического развития ребенка, состояние его здоровья, а также развития общих способностей: познавательных, коммуникативных и регуляторных.

Мониторинг детского развития осуществляется с использованием метода наблюдения, критериальных диагностических методик и тестовых методов.



На основе проведенных методик составляется индивидуальная программа развития каждого ребенка и выстраивается индивидуальная траектория.

В ходе мониторинга детского развития заполняется таблица **Приложение 2**.

По данным мониторинга заполняется «Карта развития ребенка» **Приложение 3**

### **3.2 Материально-техническое обеспечение Программы.**

Развивающая предметно-пространственная среда обеспечивает максимальную реализацию образовательного потенциала пространства МБДОУ, группы и участка, материалов, оборудования и инвентаря для развития детей дошкольного возраста в соответствии с особенностями каждого возрастного этапа, охраны и укрепления их здоровья, возможность общения и совместной деятельности детей (в том числе детей разного возраста) и взрослых, двигательной активности детей, а также возможности для уединения.

Развивающая предметно-пространственная среда обеспечивает реализацию различных образовательных программ; учет национально-культурных, климатических условий, в которых осуществляется образовательная деятельность; учет возрастных особенностей детей.

Развивающая среда построена на следующих принципах:

- 1) насыщенность;
- 2) трансформируемость;
- 3) полифункциональность;
- 4) вариативность;
- 5) доступность;
- 6) безопасность.

*Насыщенность* среды соответствует возрастным возможностям детей и содержанию Программы.

Образовательное пространство оснащено средствами обучения и воспитания, соответствующими материалами, игровым, спортивным, оздоровительным оборудованием, инвентарем, которые обеспечивают:

- игровую, познавательную, исследовательскую и творческую активность всех воспитанников, экспериментирование с доступными детям материалами (в том числе с песком и водой);
- двигательную активность, в том числе развитие крупной и мелкой моторики, участие в подвижных играх и соревнованиях;
- эмоциональное благополучие детей во взаимодействии с предметно-пространственным окружением;
- возможность самовыражения детей.
- 

Для детей раннего возраста образовательное пространство предоставляет необходимые и достаточные возможности для движения, предметной и игровой деятельности с разными материалами.

*Трансформируемость* пространства дает возможность изменений предметно-пространственной среды в зависимости от образовательной ситуации, в том числе от меняющихся интересов и возможностей детей;

*Полифункциональность* материалов позволяет разнообразно использовать различные составляющих предметной среды: детскую мебель, маты, мягкие модули, ширмы, природные материалы, пригодные в разных видах детской активности (в том числе в качестве предметов-заместителей в детской игре).

*Вариативность* среды позволяет создать различные пространства (для игры, конструирования, уединения и пр.), а также разнообразный материал, игры, игрушки и оборудование, обеспечивают свободный выбор детей.

Игровой материал периодически сменяется, что стимулирует игровую, двигательную, познавательную и исследовательскую активность детей.

*Доступность* среды создает условия для свободного доступа детей к играм, игрушкам, материалам, пособиям, обеспечивающим все основные виды детской активности; исправность и сохранность материалов и оборудования.

*Безопасность* предметно-пространственной среды обеспечивает соответствие всех ее элементов требованиям по надежности и безопасности их использования.

### Предметно-развивающая среда помещений и групповых комнат МБДОУ.

Вид помещения	Основное предназначение	Оснащение
<b>Предметно-развивающая среда в МБДОУ</b>		
Музыкально-спортивный зал	<ul style="list-style-type: none"> <li>➤ Непосредственно образовательная деятельность</li> <li>➤ Утренняя гимнастика</li> <li>➤ Досуговые мероприятия,</li> <li>➤ Праздники</li> <li>➤ Театрализованные представления</li> <li>➤ Родительские собрания и прочие мероприятия для родителей</li> </ul>	<ul style="list-style-type: none"> <li>➤ Телевизор, музыкальный центр, приставка DVD, переносная мультимедийная установка, видеомагнитофон</li> <li>➤ Пианино</li> <li>➤ Детские музыкальные инструменты</li> <li>➤ Различные виды театра, ширмы</li> <li>➤ Спортивное оборудование для прыжков, метания, лазания, равновесия</li> <li>➤ Модули</li> <li>➤ Тренажеры</li> <li>➤ Нетрадиционное физкультурное оборудование</li> <li>➤ Шкаф для используемых муз. руководителем пособий, игрушек, атрибутов</li> </ul>
Медицинский кабинет	<ul style="list-style-type: none"> <li>➤ Осмотр детей, консультации медсестры, врачей;</li> <li>➤ Консультативно-просветительская работа с родителями и сотрудниками ДОУ</li> </ul>	<ul style="list-style-type: none"> <li>➤ Изолятор</li> <li>➤ Процедурный кабинет</li> <li>➤ Медицинский кабинет</li> </ul>
Коридоры ДОУ	<ul style="list-style-type: none"> <li>➤ Информационно-просветительская работа с сотрудниками ДОУ и родителями.</li> </ul>	<ul style="list-style-type: none"> <li>➤ Стенды для родителей, визитка ДОУ.</li> <li>➤ Стенды для сотрудников</li> </ul>

Участки	<ul style="list-style-type: none"> <li>➤ Прогулки, наблюдения;</li> <li>➤ Игровая деятельность;</li> <li>➤ Самостоятельная двигательная деятельность</li> <li>➤ Трудовая деятельность.</li> </ul>	<ul style="list-style-type: none"> <li>➤ Прогулочные площадки для детей всех возрастных групп.</li> <li>➤ Игровое, функциональное, и спортивное оборудование.</li> <li>➤ Физкультурная площадка.</li> <li>➤ Дорожки для ознакомления дошкольников с правилами дорожного движения.</li> <li>➤ Огород, цветники.</li> <li>➤ Метиостанция</li> </ul>
Физкультурная площадка	<ul style="list-style-type: none"> <li>➤ Организованная образовательная деятельность по физической культуре, спортивные игры, досуговые мероприятия, праздники</li> </ul>	<ul style="list-style-type: none"> <li>➤ Спортивное оборудование</li> <li>➤ Оборудование для спортивных игр</li> </ul>
<b>Предметно-развивающая среда в группах</b>		
Микроцентр «Физкультурный уголок»	<ul style="list-style-type: none"> <li>➤ Расширение индивидуального двигательного опыта в самостоятельной деятельности</li> </ul>	<ul style="list-style-type: none"> <li>➤ Оборудование для ходьбы, бега, равновесия</li> <li>➤ Для прыжков</li> <li>➤ Для катания, бросания, ловли</li> <li>➤ Для ползания и лазания</li> <li>➤ Атрибуты к подвижным и спортивным играм</li> <li>➤ Нетрадиционное физкультурное оборудование</li> </ul>
Микроцентр «Уголок природы»	<ul style="list-style-type: none"> <li>➤ Расширение познавательного опыта, его использование в трудовой деятельности</li> </ul>	<ul style="list-style-type: none"> <li>➤ Календарь природы (2 мл, ср, ст, подг гр)</li> <li>➤ Комнатные растения в соответствии с возрастными рекомендациями</li> <li>➤ Сезонный материал</li> <li>➤ Паспорта растений</li> <li>➤ Стенд со сменяющимся материалом на экологическую тематику</li> <li>➤ Макеты</li> <li>➤ Литература природоведческого содержания, набор картинок, альбомы</li> <li>➤ Материал для проведения элементарных опытов</li> <li>➤ Обучающие и дидактические игры по экологии</li> </ul>

		<ul style="list-style-type: none"> <li>➤ Инвентарь для трудовой деятельности</li> <li>➤ Природный и бросовый материал.</li> <li>➤ Материал по астрономии (ст, подг)</li> </ul>
Микроцентр «Уголок развивающих игр»	<ul style="list-style-type: none"> <li>➤ Расширение познавательного сенсорного опыта детей</li> </ul>	<ul style="list-style-type: none"> <li>➤ Дидактический материал по сенсорному воспитанию</li> <li>➤ Дидактические игры</li> <li>➤ Настольно-печатные игры</li> <li>➤ Познавательный материал</li> <li>➤ Материал для детского экспериментирования</li> </ul>
Микроцентр «Строительная мастерская»	<ul style="list-style-type: none"> <li>➤ Проживание, преобразование познавательного опыта в продуктивной деятельности. Развитие ручной умелости, творчества. Выработка позиции творца</li> </ul>	<ul style="list-style-type: none"> <li>➤ Напольный строительный материал;</li> <li>➤ Настольный строительный материал</li> <li>➤ Пластмассовые конструкторы (младший возраст- с крупными деталями)</li> <li>➤ Конструкторы с металлическими деталями - старший возраст</li> <li>➤ Схемы и модели для всех видов конструкторов – старший возраст</li> <li>➤ Мягкие строительно- игровые модули- младший возраст</li> <li>➤ Транспортные игрушки</li> <li>➤ Схемы, иллюстрации отдельных построек (мосты, дома, корабли, самолёт и др.).</li> </ul>
Микроцентр «Игровая зона»	<ul style="list-style-type: none"> <li>➤ Реализация ребенком полученных и имеющихся знаний об окружающем мире в игре. Накопление жизненного опыта</li> </ul>	<ul style="list-style-type: none"> <li>➤ Атрибутика для с-р игр по возрасту детей («Семья», «Больница», «Магазин», «Школа», «Парикмахерская», «Почта», «Армия», «Космонавты», «Библиотека», «Ателье»)</li> <li>➤ Предметы - заместители</li> </ul>
Микроцентр «Уголок безопасности»	<ul style="list-style-type: none"> <li>➤ Расширение познавательного опыта, его использование в повседневной деятельности</li> </ul>	<ul style="list-style-type: none"> <li>➤ Дидактические, настольные игры по профилактике ДТП</li> <li>➤ Дорожные знаки</li> <li>➤ Литература о правилах дорожного движения</li> </ul>
Микроцентр «Краеведческий»	<ul style="list-style-type: none"> <li>➤ Расширение краеведческих представлений</li> </ul>	<ul style="list-style-type: none"> <li>➤ Государственная и краевая символика</li> <li>➤ Образцы русских и рязанских костюмов</li> </ul>

ий уголок»	детей, накопление познавательного опыта	<ul style="list-style-type: none"> <li>➤ Наглядный материала: альбомы, картины, фотоиллюстрации и др.</li> <li>➤ Предметы народно - прикладного искусства</li> <li>➤ Предметы русского быта</li> <li>➤ Детская художественной литературы</li> </ul>
Микроцентр «Книжный уголок»	<ul style="list-style-type: none"> <li>➤ Формирование умения самостоятельно работать с книгой, «добывать» нужную информацию.</li> </ul>	<ul style="list-style-type: none"> <li>➤ Детская художественная литература в соответствии с возрастом детей</li> <li>➤ Наличие художественной литературы</li> <li>➤ Иллюстрации по темам образовательной деятельности по ознакомлению с окружающим миром и ознакомлению с художественной литературой</li> <li>➤ Материалы о художниках – иллюстраторах</li> <li>➤ Портрет поэтов, писателей (старший возраст)</li> <li>➤ Тематические выставки</li> </ul>
Микроцентр «Театрализованный уголок»	<ul style="list-style-type: none"> <li>➤ Развитие творческих способностей ребенка, стремление проявить себя в играх-драматизациях</li> </ul>	<ul style="list-style-type: none"> <li>➤ Ширмы</li> <li>➤ Элементы костюмов</li> <li>➤ Различные виды театров (в соответствии с возрастом)</li> <li>➤ Предметы декорации</li> </ul>
Микроцентр «Творческая мастерская»	<ul style="list-style-type: none"> <li>➤ Проживание, преобразование познавательного опыта в продуктивной деятельности. Развитие ручной умелости, творчества. Выработка позиции творца</li> </ul>	<ul style="list-style-type: none"> <li>➤ Бумага разного формата, разной формы, разного тона</li> <li>➤ Достаточное количество цветных карандашей, красок, кистей, тряпочек, пластилина (стеки, доски для лепки)</li> <li>➤ Наличие цветной бумаги и картона</li> <li>➤ Достаточное количество ножниц с закругленными концами, клея, клеенок, тряпочек, салфеток для аппликации</li> <li>➤ Бросовый материал (фольга, фантики от конфет и др.)</li> <li>➤ Место для сменных выставок детских работ, совместных работ детей и родителей</li> <li>➤ Место для сменных выставок произведений изоискусства</li> <li>➤ Альбомы- раскраски</li> <li>➤ Наборы открыток, картинки, книги и альбомы с иллюстрациями, предметные картинки</li> <li>➤ Предметы народно – прикладного искусства</li> </ul>

<p>Микроцентр «Музыкальн й уголок»</p>	<p>➤ Развитие творческих способностей в самостоятельно-ритмической деятельности</p>	<ul style="list-style-type: none"> <li>➤ Детские музыкальные инструменты</li> <li>➤ Портрет композитора (старший возраст)</li> <li>➤ Магнитофон</li> <li>➤ Набор аудиозаписей</li> <li>➤ Музыкальные игрушки (озвученные, не озвученные)</li> <li>➤ Игрушки- самоделки</li> <li>➤ Музыкально- дидактические игры</li> <li>➤ Музыкально- дидактические пособия</li> </ul>
--	---	--

В дошкольном учреждении создана материально-техническая база для жизнеобеспечения и развития детей, ведется систематически работа по созданию предметно-развивающей среды. Здание детского сада светлое, имеется центральное отопление, вода, канализация, сантехническое оборудование в удовлетворительном состоянии.

В 2012 году произведен капитальный ремонт канализации в подвале, капитальный ремонт кровли здания – теперь в детском саду современная двускатная крыша, в 2013 году произведен косметический ремонт лестничных пролетов, коридоров, хозяйственных помещений, двух раздевалок в группах и кабинетов – методического, бухгалтерии, кабинета заведующей. Установлена вытяжка на пищеблоке, установлен домофон.

Все кабинеты оформлены. При создании предметно-развивающей среды воспитатели учитывают возрастные, индивидуальные особенности детей своей группы. Оборудованы групповые комнаты, включающие игровую, познавательную, обеденную, спальную зоны. Группы постепенно пополняются современным игровым оборудованием, современными информационными стендами.

В групповых помещениях созданы развивающие зоны по образовательным областям, в соответствии с требованиями ФГОС ДОУ. Обновлены развивающие модули для НОД по физическому развитию, музыкальному воспитанию.

В настоящее время в МБДОУ произошла частично модернизация материально-технической базы. Детский сад оснащен 1 персональным компьютером (в методическом кабинете) и 4 ноутбуками (для пользования педагогами, заведующей, заместителя заведующей по воспитательно-методической работе, бухгалтера), мультимедийным проектором и экраном, универсальной подставкой под мультимедийный проектор.

Ежегодно пополняется библиотека методических материалов и пособий, наглядного и демонстрационного материалов, фонд художественной литературы, фонд развивающих игр и игрушек для воспитанников в группах.

Дошкольное учреждение проводит целый ряд мероприятий по обогащению и озеленению своей территории: субботники, уход за клумбами в весенне-летний период. Также коллектив участвует в различных конкурсах «Огород на окне», «Оформление прогулочных участков».

### 3.3 Обеспечение методическими рекомендациями и средствами обучения и воспитания

<p><b>Программы, технологии и пособия по образовательной области «Физическое развитие»</b></p>	<ul style="list-style-type: none"><li>➤ Программа «Физическое воспитание в детском саду» Л.И. Пензулаева – М.:МОЗАИКА – СИНТЕЗ, 2015.</li><li>➤ Оздоровительная гимнастика: комплексы упражнений. Л.И. Пензулаева – М.:МОЗАИКА – СИНТЕЗ, 2015.</li><li>➤ Теория и методика физического воспитания и развития ребенка / Э.Я. Степаненкова. – М.: Academia, 2001.</li><li>➤ Двигательная активность ребенка в детском саду / М.А. Рунова. – М.: Мозаика-синтез, 2000.</li><li>➤ Ознакомление с природой через движение / М.А. Рунова, А.В. Бутилова. – М.: Мозаика-синтез, 2006</li><li>➤ Физкультурное и спортивно-игровое оборудование для дошкольных образовательных учреждений / Т.И. Осокина, Е.А. Тимофеева, М.А. Рунова. – М.: Мозаика-синтез, 1999.</li><li>➤ Физическая культура – дошкольникам / Л.Д. Глазырина. – М.: Владос, 2004.</li><li>➤ Физическая культура в младшей группе детского сада / Л.Д. Глазырина. – М.: Владос, 2005.</li><li>➤ Физическая культура в средней группе детского сада / Л.Д. Глазырина. – М.: Владос, 2005.</li><li>➤ Физическая культура в старшей группе детского сада / Л.Д. Глазырина. – М.: Владос, 2005.</li><li>➤ Физическая культура в подготовительной группе детского сада / Л.Д. Глазырина. – М.: Владос, 2005.</li><li>➤ Физкультура – это радость / Л.Н. Сивачева. – СПб.: Детство-пресс, 2001.</li><li>➤ С физкультурой дружить - здоровым быть / М.Д. Маханева. – М.: ТЦ «Сфера», 2009.</li><li>➤ Нетрадиционные занятия физкультурой в дошкольном образовательном учреждении / Н.С. Галицына. – М.: Скрепторий, 2004.</li><li>➤ Физическое развитие и здоровье детей 3-7 лет / Л.В. Яковлева, Р.А. Юдина. – М.: Владос, 2003.</li><li>➤ Тематические физкультурные занятия и праздники в дошкольном учреждении / А.П. Щербак. – М.: Владос, 1999.</li><li>➤ Физкультурные праздники в детском саду / В.Н. Шебеко, Н.Н. Ермак. – М.: Просвещение, 2003.</li><li>➤ Подвижные игры и игровые упражнения для детей 5-7 лет / Л.И. Пензулаева. – М.: Владос, 2002.</li><li>➤ Лечебная физкультура для дошкольников / О.В. Козырева. – М.: Просвещение, 2003.</li><li>➤ «Здоровье» В.Г. Алямовская (LINKA PRESS, 1993 г.)</li></ul>
--	--



	<ul style="list-style-type: none"> <li>➤ Охрана здоровья детей в дошкольных учреждениях / Т.Л. Богина. – М.: Мозаика-синтез, 2006.</li> <li>➤ Букварь здоровья / Л.В. Баль, В.В.Ветрова. – М.: Эксмо, 1995.</li> <li>➤ Уроки Мойдодыра / Г.Зайцев. – СПб.: Акцидент, 1997.</li> <li>➤ Уроки этикета / С.А. Насонкина. – СПб.: Акцидент, 1996.</li> <li>➤ Разговор о правильном питании / М.М. Безруких, Т.А. Филиппова. – М.: Олма-Пресс, 2000.</li> <li>➤ Уроки здоровья / Под ред. С.М.Чечельницкой.</li> <li>➤ Как воспитать здорового ребенка / В.Г. Алямовская. – М.: linka-press, 1993.</li> <li>➤ Воспитание здорового ребенка / М.Д. Маханева. – М.: Аркти, 1997.</li> <li>➤ Современные методики оздоровления детей дошкольного возраста в условиях детского сада / Л.В. Кочеткова. – М.: МДО, 1999.</li> <li>➤ Здоровьесберегающие технологии воспитания в детском саду / Под ред. Т.С. Яковлевой. – М.: Школьная пресса, 2006.</li> <li>➤ Растем здоровыми / В.А. Доскин, Л.Г. Голубева. – М.: Просвещение, 2002.</li> <li>➤ ; « Развивающая педагогика оздоровления / В.Т. Кудрявцев, Б.Б. Егоров. – М.: Линка-пресс, 2000.</li> </ul>
<p><b>Программы, технологии и пособия по образовательной области «Социально-коммуникативное развитие»</b></p>	<ul style="list-style-type: none"> <li>➤ программа приоритетного направления ДОУ Программа социально – коммуникативного развития детей дошкольного возраста, от 2 до 7 лет «Я, МЫ И МИР ВОКРУГ» Авторы: Князева О.Л., Стеркина Р.Б., Анохина К.А.</li> <li>➤ Программа патриотического воспитания «Приобщение детей к истории народной культуры (3-7лет) авторы Князева О.А., Махонева М.Д.</li> </ul> <p>Элементы программ:</p> <ul style="list-style-type: none"> <li>➤ «Я – человек». – Козлова С.А. М.: Школьная Пресса, 2004.</li> <li>➤ «Дружные ребята» / Р.С. Буре и др. – М.: Просвещение, 2002.</li> <li>➤ «Одаренный ребенок» / Л.А. Венгер, О.М. Дьяченко и др. – М., 1995.</li> <li>➤ «Юный эколог» // Николаева С.Н. В кн.: Юный эколог: Программа и условия ее реализации в дошкольном учреждении. - М., 2014.</li> <li>➤ «Золотой ключик» / Г. Г. Кравцов, Е.Е. Кравцова, Е.Л. Бережняковская. – М., 1989.</li> </ul>

- Шустерман М. Коллективная игра и занятия.
- Бондаренко А.К. Дидактические игры в детском саду. – М.: Просвещение, 1991.
- Смирнова Е.О., Богуславская З.М. Развивающие игры для детей. – М.: Просвещение, 1991.
- Михайленко И.Я., Короткова Н.А. Игра с правилами в дошкольном возрасте. – М.: Сфера, 2008.
- Михайленко И.Я., Короткова Н.А. Как играть с ребенком? – М.: Сфера, 2008.
- Белая К.Ю., Кондрыкинская Л.А. Патриотическое воспитание. (Учебно-методическое пособие). – М.: Элти-Кудиц, 2002.
- Буре Р. Воспитание у дошкольников социальных норм поведения в деятельности на занятиях. Социальное развитие ребенка: Спецкурс. / Под ред. О.Л. Зверевой. – М., 2004.
- Буре Р. Основные положения программы воспитания гуманных чувств и отношений у дошкольников. Дошкольное образование: история, традиции, проблемы и перспективы развития. Сборник научных трудов. – М., 1997.
- Буре Р., Островская Л. Воспитатель и дети. – М., 1979.
- Козлова С.А. «Я – человек». Программа социального развития ребенка. – М.: Школьная Пресса, 2003.
- Кондрыкинская Л.А. Дошкольникам о Москве. – М.: Ижица, 2004.
- Кондрыкинская Л.А. Занятия по патриотическому воспитанию в детском саду. – М.: ТЦ Сфера, 2010.
- Рылеева Е.В. «Открой себя». Программа развития самосознания дошкольников в речевой активности. – М.: Гном-Пресс, 1999.
- Основы безопасности детей дошкольного возраста. / Н.Н. Авдеева, О.Л. Князева, Р.Б. Стеркина. М.: Просвещение, 2007.
- Безопасность: Учебное пособие по основам безопасности жизнедеятельности детей старшего дошкольного возраста. / Н.Н. Авдеева, О.Л. Князева, Р.Б. Стеркина. – М.: ООО «Издательство АСТ-ЛТД», 1998. – 160 с.
- Белая К.Ю. Я и моя безопасность. Тематический словарь в картинках: Мир человека. – М.: Школьная Пресса, 2010. – 48 с.
- Безопасность на улицах и дорогах: Методическое пособие для работы с детьми старшего дошкольного возраста / Н.Н. Авдеева, О.Л. Князева, Р.Б. Стеркина, М.Д. Маханева. – М.: ООО «Издательство АСТ-ЛТД», 1997.

- Как обеспечить безопасность дошкольников: Конспекты занятий по основам безопасности детей дошкольного возраста: Кн. для воспитателей детского сада. / К.Ю. Белая, В.Н. Зимонина, Л.А. Кондрыкинская и др. – 5-е изд. – М.: Просвещение, 2005. – 24 с.
- Обучение детей дошкольного возраста правилам безопасного поведения на дорогах / Региональный стандарт Мин. образования Республики Татарстан. / Л.А. Артемьева, Ю.Д. Мисянин и др. – Казань, 1995.
- Стеркина Р.Б. Основы безопасности детей дошкольного возраста. – М.: Просвещение, 2000.
- Твоя безопасность: Как себя вести дома и на улице. Для средн. И ст. возраста: Кн. для дошкольников, воспитателей д/сада и родителей. / К.Ю. Белая, В.Н. Зимонина, Л.А. Кондрыкинская и др. - М.: Просвещение, 2005.
- Храмцова Т.Г. Воспитание безопасного поведения в быту детей дошкольного возраста. Учебное пособие. – М.: Педагогическое общество России, 2005.
- Дошкольник и труд. Учебно-методическое пособие. / Р.С.Буре. – СПб.: Детство-Пресс, 2004.
- Теория и методика ознакомления дошкольников с социальной действительностью. Глава 7 «Роль взрослого человека в процессе приобщения детей к социальной действительности». Учебное пособие./ С.А. Козлова. – М.: Академия, 1998.
- Нравственно-трудовое воспитание ребёнка- дошкольника. Пособие для педагогов. / Л.В.Куцакова. – М.: Владос, 2003.
- Культура поведения за столом. Глава «Мы с Вовой дежури́м по столовой». / В.Г. Алямовская, К.Ю. Белая, В.Н. Зимонина и др.- М.: Ижица, 2004.
- Беседы с дошкольниками о профессиях. / Т.В. Потапова – М: Сфера,2005. (Серия «Вместе с дошкольниками»).
- Рукотворный мир. Сценарии игр-занятий для дошкольников. / О.В.Дыбина. –М: Сфера, 2001.
- Чудесные поделки из бумаги. Книга для воспитателей детского сада. / З.А. Богатеева. – М.: Просвещение, 1992.
- 19. Конструирование из природного материала. / Л.А. Парамонова. – М: Карапуз.
- 20. Кукольный домик (детское рукоделие). / Л.В. Пантелеева. – М: Карапуз, 2005.
- 22. Тематический словарь в картинках. Мир человека. Современные профессии. К программе « Я-человек». К.П. Нефёдова. – М: Школьная пресса, 2008.
- 23. Лото « Кем быть?». Игра для детей 5-7 лет. – М.: ОАО » Московский комбинат игрушек», 1999.

<p align="center"><b>Программы, технологии и пособия по образовательной области «Речевое развитие».</b></p>	<ul style="list-style-type: none"> <li>➤ «Развитие речи детей» Затулина Г.Я. от 3 до 7 лет – М.: Центр педагогического образования, 2015.</li> <li>➤ Арушанова А.Г. Речь и речевое общение детей: Книга для воспитателей детского сада. – М.: Мозаика-Синтез, 1999.</li> <li>➤ Бондаренко А.К. Дидактические игры в детском саду. – М.: Просвещение, 1985.</li> <li>➤ Грамматические игры в детском саду: Методические рекомендации в помощь воспитателям дошкольных учреждений / Сост. Г.И. Николайчук. – Ровно, 1989.</li> <li>➤ Занятия по развитию речи в детском саду / Под ред. О.С. Ушаковой. – М.: Просвещение, 1993.</li> <li>➤ Илларионова Ю.Г. Учите детей отгадывать загадки. – М.: Просвещение, 1985.</li> <li>➤ Литература и фантазия / Сост. Л.Е. Стрельцова. – М.: Просвещение, 1992.</li> <li>➤ Максаков А.И. Воспитание звуковой культуры речи у детей дошкольного возраста. – М.: 1987.</li> <li>➤ Максаков А.И., Тумакова Г.А. Учите, играя. – М.: Просвещение, 1983.</li> <li>➤ Придумай слово. Речевые игры и упражнения для дошкольников / Под ред. О.С. Ушаковой. – М.: Просвещение, 1966.</li> <li>➤ Скажи по-другому / Речевые Игры, упражнения, ситуации, сценарии / Под ред. О.С. Ушаковой. – Самара, 1994.</li> <li>➤ Тумакова Г.А. Ознакомление дошкольников со звучащим словом. – М.: Просвещение, 1991.</li> <li>➤ Учимся общаться с ребенком: Руководство для воспитателя дет. сада / В.А. Петровский, А.М. Виноградова, Л.М. Кларина и др. – М.: Просвещение, 1993.</li> <li>➤ Гриценко З. Пришли мне чтения доброго...: Методические рекомендации по детской литературе для работающих с детьми 4-6 лет. – М., 1997.</li> <li>➤ Гурович Л., Береговая Л., Логинова В. Ребенок и книга. – СПб., 1996.</li> <li>➤ Крылова Н., Иванова В. Несколько советов педагогу. // Дошкольное воспитание. – 1994. - № 6.</li> <li>➤ Ушакова О.С. Знакомим дошкольников с литературой. – М.: Сфера, 1998.</li> <li>➤ Ушакова О.С. Знакомим дошкольников 3-5 лет с литературой. – М., 2010.</li> <li>➤ Ушакова О.С. Знакомим дошкольников 5-7 лет с литературой. – М., 2010.</li> </ul>
<p align="center"><b>Программы, технологии и пособия по образовательной области</b></p>	<ul style="list-style-type: none"> <li>➤ «Формирование элементарных математических представлений» по программе «Истоки» авторы: Тарантуева Т.В., Алиева Т.И.</li> <li>➤ «Формирование элементарных математических представлений детей. Вторая группа младшего</li> </ul>

**«Познавательное  
развитие»**

возраста» Помораева И.А. - М.:МОЗАИКА – СИНТЕЗ, 2014

- Дьяченко О.М. Понимаете ли вы своего ребенка? Советы психолога: Кн. для родителей. – М.: просвещение, Учебная литература, 1996.
- Ерофеева Т. Изучение возможностей интеллектуального развития ребенка в семье // Современная семья: проблемы и перспективы. – Ростов-на-Дону, 1994.
- Ерофеева Т. Изучение подходов к организации вариативного обучения детей дошкольного возраста (на материале обучения математике) // Проблемы дошкольного образования: Материалы научной конференции. – М., 1994.
- Ерофеева Т. Использование игровых проблемно-практических ситуаций в обучении дошкольников элементарной математике // Дошк. воспитание. – 1996. - № 2. – С. 17.
- Ерофеева Т. Психолого-педагогическое изучение особенностей организации занятий с детьми в условиях вариативного обучения // Повышение эффективности воспитания детей дошкольного возраста. – Шадринск, 1992.
- Логика и математика для дошкольников / Автор-сост. Е.А. Носова, Р.Л. Непомнящая / (Библиотека программы «Детство»). – СПб.: Акцидент, 1997.
- Михайлова З.Л. Игровые задачи для дошкольников. – СПб.: Детство-Пресс, 1999.
- Младший дошкольник в детском саду. Как работать по программе «Детство» / Сост. и ред. Т.И. Бабаева, М.В. Крулехт, З.А. Михайлова. – СПб.: Детство-Пресс, 2008.
- Новикова В.П. Математика в детском саду. Подготовительная группа. – М.: Мозаика-Синтез, 2008.
- Новикова В.П. Математика в детском саду. Старшая группа. – М.: Мозаика-Синтез, 2008.
- Новикова В.П. Математика в детском саду. Средняя группа. – М.: Мозаика-Синтез, 2008.
- Новикова В.П. Математика в детском саду. Младшая группа. – М.: Мозаика-Синтез, 2008.
- Новикова В.П., Тихонова Л.И. Воспитание ребенка-дошкольника. – М.: Владос, 2008.
- Образовательная работа в детском саду по программе «Развитие»: Методическое пособие для воспитателей дошкольных учреждений. – М., 1996.
- План-программа образовательно-воспитательной работы в детском саду / Под ред. З.А. Михайловой. – СПб.: Акцидент, 1997.
- Проблемы формирования познавательных способностей в дошкольном возрасте (на материале овладения действиями пространственного моделирования): Сб. научных трудов / Под ред. Л.А.

	<p>Венгера. – М., 1980.</p> <ul style="list-style-type: none"> <li>➤ Протасова Е.Ю., Родина Н.М. Познание окружающего мира с детьми 3-7 лет. – М., 2009.</li> <li>➤ Развивающие занятия с детьми 2-3 лет / Под ред. Л.А. Парамоновой. – М.: ОЛМА Медиа Групп, 2008.</li> <li>➤ Развивающие занятия с детьми 3-4 лет / Под ред. Л.А. Парамоновой. – М., 2009.</li> <li>➤ Развивающие занятия с детьми 4-5 лет. / Под ред. Л.А. Парамоновой. – М., 2009.</li> <li>➤ Развивающие занятия с детьми 5-6 лет / Под ред. Л.А. Парамоновой. – М.: ОЛМА Медиа Групп, 2008.</li> <li>➤ Развивающие занятия с детьми 6-7 лет / Под ред. Л.А. Парамоновой. – М.: ОЛМА Медиа Групп, 2008.</li> <li>➤ Чего на свете не бывает?: Занимательные игры для детей с 3 до 6 лет / Под ред. О.М. Дьяченко. – М.: Просвещение, 1991</li> </ul>
<p align="center"><b>Программы, технологии и пособия пособий по образовательной области «Художественно- эстетическое развитие»</b></p>	<ul style="list-style-type: none"> <li>➤ Ладушки / И. Каплунова, И. Новооскольцева. // Праздник каждый день. Программа музыкального воспитания детей. – СПб.: Композитор, 1999.</li> <li>➤ Казакова Т.Г. «Рисуем натюрморт»(5-8 лет), «Цветные пейзажи»(3-8 лет)</li> <li>➤ Копцева Т.А. «Природа и художник». - М.: Сфера, 2001.</li> <li>➤ Курочкина Н.А. Знакомим с натюрмортом; Детям о книжной графике; Знакомство с пейзажной живописью. – СПб.: Детство-Пресс, 2003.</li> <li>➤ Лыкова И.А. Программа художественного воспитания, обучения и развития детей 2-7 лет «Цветные ладошки». - М.: Карапуз-дидактика, 2007.</li> <li>➤ Пантелеева Л.В. «Рисуем портрет» (5-9 лет)</li> <li>➤ Программа эстетического воспитания детей 2-7 лет «Красота. Радость. Творчество» / Комарова Т.С., Антонова А.В., Зацепина М.Б. - М., 2002.</li> <li>➤ Швайко Г.С. Занятия по изобразительной деятельности в детском саду (средняя, старшая группы). – М.: Владос, 2001.</li> <li>➤ Грибовская А.А. Детям о народном искусстве.</li> <li>➤ Грибовская А.А. Аппликация в детском саду (в 2-х частях).</li> <li>➤ Грибовская А.А. Дошкольникам о графике, живописи, архитектуре и скульптуре. – М. МИПКРО, 2001.</li> </ul>

- Григорьева Г.Г. Изобразительная деятельность дошкольников. – М.: Академия, 1997.
- Григорьева Г.Г. Игровые приемы в обучении дошкольников изобразительной деятельности. М.: Просвещение, 1995.
- Доронова Т.Н. Дошкольникам об искусстве. – М., 2002.
- Казакова Т.Г. Занятие с дошкольниками по изобразительной деятельности: Кн. для воспитателей дет. сада и родителей. – 2-е изд., дораб. – М.: Просвещение, 1996.
- Казакова Т.Г. Изобразительная деятельность младших дошкольников: Пособие для воспитателя. – М.: Просвещение, 1980.
- Комарова Т.С. Занятие по изобразительной деятельности в детском саду: Кн. для воспитателя дет.сада.- 3-е изд., перераб. и доп. – М.: Просвещение, 1991.
- Комарова Т.С., Размыслова А.В. Цвет в детском изобразительном творчестве. – М.: Пед. общество России, 2002.
- Лыкова И.А. Изобразительная деятельность: планирование, конспекты занятий, методические рекомендации (младшая, средняя, старшая, подготовительная группы). – М.: Карапуз-Дидактика, 2006.
- Лыкова И.А. Изобразительное творчество в детском саду. Занятия в изостудии. – М.: Карапуз-Дидактика, 2007.
- Лыкова И.А. художественный труд в детском саду: 4-7 лет. – М.: Карапуз-Дидактика, 2006.
- Маслова Т.М. Развитие эмоциональной сферы дошкольников с помощью шедевров мировой живописи. – СПб.: Детство-Пресс, 2007.
- Куцакова Л.В. Конструирование и ручной труд в детском саду: Программа и конспекты занятий. М.,2007
- Куцакова Л.В. Занятия по конструированию из строительного материала. М.2006.
- Парамонова Л.А.Развивающие занятия с детьми 2-3,3-4, 4-5, 5-6,6-7 лет.
- Куцакова Л.В. Творим и мастерим. Ручной труд: Пособие для педагогов и родителей. –М., 2007.
- Парамонова Л.А. Теория и методика творческого конструирования в детском саду: Учебное пособие для студентов высших педагогических заведений. – М., 2002.
- Боронина Е.Г. «Оберег». Программа комплексного изучения музыкального фольклора в детском саду. – М.: Владос, 1999.
- Камертон: программа музыкального образования детей раннего и дошкольного возраста / Э. П.

Костина. – 2-е изд. – М.: Просвещение, 2006.

- Каплунова И., Новоскольцева И. Праздник каждый день. Программа музыкального воспитания детей дошкольного возраста «Ладушки», младшая группа. СПб.: Изд-во «Композитор», 1999.
- Коренева Т.Ф. «В мире музыкальной драматургии». – М., «Владос», 1999.
- Красота. Радость. Творчество. Программа / сост. Комарова, Т. С., Антонова А.В., Зацепина, М. Б., – Испр. и доп. – М., 2002.
- Куцакова Л.В., Мерзлякова С. И. Воспитание ребенка – дошкольника: развитого, образованного, самостоятельного, инициативного, неповторимого, культурного, активно-творческого: / Музыка и музыкальная деятельность / В мире прекрасного: Програм.-метод. пособие. – М.: ВЛАДОС, 2004. – («Росинка»).
- Матяшина А.А. «Путешествие в страну «хореография». Программа развития творческих способностей детей средствами хореографического искусства. – М.: «Владос», 1999.
- Мерзлякова С.И. «Волшебный мир театра». Программа развития сценического творчества детей средствами театрализованных игр и игровых представлений». – М.: «Владос», 1999.
- Меркулова Л.Р. «Оркестр в детском саду». Программа формирования эмоционального сопереживания и осознания музыки через музицирование. – М., 1999.
- Петрова В.А. «Малыш». Программа развития музыкальности у детей раннего возраста (третий год жизни). – М.: «Виоланта», 1998.
- Радынова О.П. Музыкальные шедевры. Авторская программа и методические рекомендации. – М.: «Издательство ГНОМ и Д», 2000. – (Музыка для дошкольников и младших школьников.)
- Сауко Т.Н., Буренина А.И. Топ-хлоп, малыши: программа музыкально-ритмического воспитания детей 2-3 лет. – СПб., 2001.
- Сорокина Н.Ф. , Миланович Л.Г. «Театр- творчество - дети». Программа развития творческих способностей средствами театрального искусства. – М.: МИПКРО, 1995.
- Тарасова К.В. , Нестеренко Т.В. , Рубан Т.Г. «Гармония». Программа развития музыкальности у детей. – М.: Центр «Гармония», 1993.



- Тарасова К.В. , Петрова М.Л. , Рубан Т.Г. «Синтез». Программа развития музыкального восприятия на основе трех видов искусств. – М.: «Виоланта», 1999.
- Трубникова М.А. «Играем в оркестре по слуху». – М.: Центр «Гармония», 1994.
- Хазова М.В. «Горенка». Программа комплексного изучения музыкального фольклора. – М.: «Владос», 1999.
- Циркова Н.П. «В мире бального танца». Программа развития творческих способностей детей средствами танцевального искусства. – М.: «Владос», 1999.
- Ветлугина Н.А. Музыкальное воспитание в детском саду. – М.: Просвещение, 1981. – 240 с., нот. – (Б-ка воспитателя дет. сада).
- Держинская И.Л., Музыкальное воспитание младших дошкольников: Пособие для воспитателя и муз. руководителя дет. сада. (из опыта работы) – М.: Просвещение , 1985 - 160с., нот.
- Коренева Т.Ф., «Музыкально-ритмические движения для детей дошкольного и младшего школьного возраста» в 2 частях. – Учеб.-метод. пособие. – (Воспитание и дополнительное образование детей). – (Б-ка музыкального руководителя и педагога музыки). - М.: Гуманит. изд.центр «ВЛАДОС», 2001. – ч.1. – 112с.: ноты.
- Куцакова Л.В., Мерзлякова С И. Воспитание ребенка – дошкольника: развитого, образованного, самостоятельного, инициативного, неповторимого, культурного, активно-творческого: В мире прекрасного: Програм.-метод. пособие. – М.: Гуманит. изд. центр ВЛАДОС, 2004. – 368с.: ил. – («Росинка»).
- Петрова В.А. Музыка-малышам. – М.: Мозаика-Синтез, 2001.
- Петрова В.А., Мы танцуем и поем. – М.: Карпуз, 2003.
- Праслова Г.А. Теория и методика музыкального образования детей дошкольного возраста: учебник для студентов высших педагогических учебных заведений. – СПб.: ДЕТСТВО-ПРЕСС, 2005. – 384 с.
- Тарасова К.В., Рубан Т.Г. Дети слушают музыку: методические рекомендации к занятиям с

дошкольниками по слушанию музыки. – М.: Мозаика-синтез, 2001.

- Фольклор – музыка – театр: Программы и конспекты занятий для педагогов дополнительного образования, работающих с дошкольниками: Программ.-метод. пособие / под ред. С. И. Мерзляковой. – М.: Гуманит. Изд. центр ВЛАДОС, 2003г. – 216 с.: ил. – (Воспитание и доп. образование детей)
- Трубникова М. А. «Играем в оркестре по слуху». – М.: Центр «Гармония», 1994.
- Методическое обеспечение программы Т.Ф. Коренева «В мире музыкальной драматургии»:
- Т.Ф. Коренева «Музыкально - ритмические движения для детей дошкольного и младшего школьного возраста» в 2 частях. – Учеб.-метод. Пособие. – (Воспитание и дополнительное образование детей). –
- (Б-ка музыкального руководителя и педагога музыки). - М.: Гуманит. изд. центр «ВЛАДОС», 2001. – ч 1. – 112с.: ноты.
- Методическое обеспечение программы В.А. Петровой «Малыш»:
- В.А. Петрова МУЗЫКА-МАЛЫШАМ. – М.: Мозаика-Синтез, 2001.
- В.А. Петрова «Мы танцуем и поем». – М.: «Карпуз», 1998.

### 3.4 Планирование образовательной деятельности

Программа не предусматривает жесткого регламентирования образовательного процесса. Планирование образовательной деятельности МБДОУ «Окский детский сад» осуществляется посредством:

- годового плана работы ДОУ
- планирования образовательной деятельности при работе пятидневной недели

#### Приложение 4

- составления учебного плана ДОУ с расписанием основных видов образовательной деятельности **Приложение 5**

- плана летних оздоровительных мероприятий

- составления Рабочих программ совместной деятельности педагога с детьми для каждой возрастной группы в условиях реализации Федерального государственного образовательного стандарта дошкольного образования

- календарно-тематического планирования, оставляя педагогам ДОУ пространство для гибкого планирования их деятельности, исходя из особенностей реализуемой основной образовательной программы, условий образовательной деятельности, потребностей, возможностей и готовности, интересов и инициатив воспитанников и их семей, педагогов и других сотрудников ДОУ. **Приложение 6**

Осуществление непосредственной образовательной деятельности производится по методическим пособиям автора Н.В. Лободиной «Комплексные занятия по программе «От рождения до школы» под редакцией Н.Е. Вераксы, Т.С.Комаровой, М.А. Васильевой для всех возрастных групп.

Планирование деятельности МБДОУ «Окский детский сад» направлено на совершенствование ее деятельности и учитывает результаты как внутренней, так и внешней оценки качества реализации программы.

### 3.5 Режим дня и распорядок

*Ежедневная организации жизни и деятельности детей* осуществляется с учетом:

- построения образовательного процесса на адекватных возрасту формах работы с детьми: основной формой работы с детьми дошкольного возраста и ведущим видом деятельности для них является игра;
- решения программных образовательных задач в совместной деятельности взрослого и детей и самостоятельной деятельности детей не только в рамках непосредственно образовательной деятельности, но и при проведении режимных моментов в соответствии со спецификой дошкольного образования. **Приложение 7.**

## Циклограмма совместной деятельности педагога с детьми в режиме дня

### Организация режима дня.

При проведении режимных процессов МДОУ придерживается следующих **правил**:

- Полное и своевременное удовлетворение всех органических потребностей детей (в сне, питании).
- Тщательный гигиенический уход, обеспечение чистоты тела, одежды, постели.
- Привлечение детей к посильному участию в режимных процессах; поощрение самостоятельности и активности.
- Формирование культурно-гигиенических навыков.
- Эмоциональное общение в ходе выполнения режимных процессов.
- Учет потребностей детей, индивидуальных особенностей каждого ребенка.
- Спокойный и доброжелательный тон обращения, бережное отношение к ребенку, устранение долгих ожиданий, так как аппетит и сон малышей прямо зависят от состояния их нервной системы.

Основные *принципы* построения режима дня:

- Режим дня выполняется на протяжении всего периода воспитания детей в дошкольном учреждении, сохраняя последовательность, постоянство и постепенность.
- Соответствие правильности построения режима дня возрастным психофизиологическим особенностям дошкольника. Поэтому в ДОУ для каждой возрастной группы определен свой режим дня. В детском саду выделяют следующее возрастное деление детей по группам:
- Организация режима дня проводится с учетом теплого и холодного периода года

## РЕЖИМ ДНЯ

### Холодный период

Содержание деятельности, виды деятельности	Время	Время	Время	Время	Характер деятельности
Прием детей	7.00-8.00	7.00-8.00	7.00-8.00	7.00-8.00	Взаимодействие с семьями. Самостоятельная деятельность детей
Утренняя гимнастика, оздоровительные процедуры	8.00-8.05	8.00-8.10	8.10-8.20	8.20-8.35	Совместная организованная деятельность
Подготовка к завтраку, <u>дежурство</u> , завтрак Самостоятельная деятельность детей	8.05-9.00	8.10-9.00	8.20-8.50	8.35-8.50	Совместная деятельность в режимном моменте, <i>присмотр и уход</i>
Организованная образовательная деятельность (общая длительность, включая перерывы)	9.00-9.40	9.00-10.00	9.00-10.15	9.00 – 10.35	Совместная организованная деятельность
Игры, подготовка к прогулке, прогулка (игры, наблюдение, труд)	9.40-11.30	10.00-12.00	10.15-12.10	10.35 - 12.30	Совместная деятельность в режимном моменте (одевание), совместная организованная деятельность (игра, наблюдение), самостоятельная

					деятельность детей
Возвращение с прогулки, игры	11.30-11.50	12.00-12.20	12.10-12.20	12.30-12.40	Совместная деятельность в режимном моменте (раздевание), самостоятельная деятельность детей
Подготовка к обеду, обед	11.50-12.20	12.20-12.50	12.20-13.00	12.40-13.00	Совместная деятельность в режимном моменте, <i>присмотр и уход</i>
Подготовка ко сну, дневной сон	12.20-15.00	12.50-15.00	13.00-15.00	13.00-15.00	Совместная деятельность в режимном моменте (подготовка ко сну), <i>присмотр и уход</i>
Постепенный подъем, воздушные, водные процедуры	15.00-15.20	15.00-15.20	15.00-15.20	15.00-15.20	Совместная деятельность в режимном моменте
Оздоровительная гимнастика после сна	15.20-15.40	15.20-15.40	15.20-15.40	15.20-15.40	Совместная деятельность в режимном моменте,
Игры	15.40-16.00	15.40-16.00	15.40-16.00	15.40-16.00	Самостоятельная деятельность детей
Общение и взаимодействие детей с	16.00-16.15	16.00-16.15	16.00-16.20	16.00-16.20	Совместная игровая

взрослыми и сверстниками					деятельность
Подготовка к ужину, ужин, игры	16.15 -16.40	16.15-16.40	16.20 -16.45	16.20-16.40	Совместная деятельность в режимном моменте, самостоятельная деятельность детей, <i>присмотр и уход</i>
Подготовка к прогулке, прогулка	16.40-18.15	16.40-18.15	16.45-18.15	16.40-18.15	Совместная деятельность в режимном моменте (одевание), самостоятельная деятельность детей
Возвращение с прогулки, игры, уход детей домой	18.15-19.00	18.15-19.00	18.15-19.00	18.15-19.00	Совместная деятельность в режимном моменте (раздевание), самостоятельная деятельность детей

**РЕЖИМ ДНЯ****Теплый период**

<b>Режимные моменты</b>	<b>Младшая группа №1 и №2</b>	<b>Средняя группа</b>	<b>Старшая/ подготовительная группа</b>
Прием (на воздухе), осмотр детей	7.00-8.00	7.00-8.00	7.00-8.00
Утренняя гимнастика (на воздухе)	8.00-8.10	8.00-8.15	8.00-8.15
Подготовка к завтраку, завтрак	8.10-8.40	8.15-8.40	8.15-8.40
Подготовка к прогулке, выход	8.40-9.00	8.40-9.00	8.40-9.00
Прогулка	9.00-11.30	9.00-11.45	9.00-11.45
Возвращение с прогулки	11.30-11.45	11.45-12.00	11.45-12.00
Подготовка к обеду, обед	11.45-12.15	12.00-12.30	12.00-12.30
Подготовка ко сну, сон	12.15-15.15	12.30 -15.15	12.30 -15.15
Подъём, гимнастика после сна, закаливающие и гигиенические процедуры, одевание	15.15-15.30	15.15-15.30	15.15-15.30
Подготовка к полднику, полдник	15.30-16.00	15.30-16.00	15.30-16.00
Подготовка к прогулке, выход	16.00-16.15	16.00-16.15	16.00-16.15



Вечерняя прогулка	16.15-17.30	16.15-17.30	16.15-17.30
Возвращение с прогулки	17.30-17.45	17.30-17.45	17.30-17.45
Подготовка к ужину, ужин	17.45-18.15	17.45-18.15	17.45-18.15
Прогулка, уход домой	18.15-19.00	18.15-19.00	18.15-19.00

### 3.6 Парциальные программы

#### 3.6.1. Программа приоритетного направления ДОО по социально - коммуникативному развитию.

МБДОУ «Окский детский сад» реализует Программу социально – коммуникативного развития детей дошкольного возраста, от 2 до 7 лет «Я, МЫ И МИР ВОКРУГ» авторы: Князева О.Л., Стеркина Р.Б., Анохина К.А.

Эта программа в первую очередь адресована ребенку, который, как нераскрывшийся цветок, тянется к солнцу, любви, доброте, познанию таинственного мира, в котором он должен найти свое место. А мир этот сложен, многогранен и разнообразен: *мир социальных отношений, мир природы, рукотворный мир, мир истории и культуры, мир взрослых людей* и, наконец, а может быть в первую очередь, *собственный мир ребенка*, его чувства, переживания, его восприятие себя и того, что его окружает. И мы взрослые должны помочь ребенку открыть этот мир, понять его, адаптироваться в нем, вызвать к нему доверчивое отношение. Программа направлена на оказание содействия ребенку в его успешной и своевременной социализации в современном мире через формирование «Я – концепции», социальных навыков (навыков общения и навыков поведения).

**Цель программы:** формирование социальной компетентности ребенка:

- *мотивационной*, включающей отношение к другому человеку, как высшей ценности; проявления доброты, внимания, милосердия;
- *когнитивной*, познание себя и других людей, особенностей, интересов, потребностей, оценки настроения, эмоционального состояния;
- *поведенческой*- выбор адекватных ситуаций и способов общения, этически ценных образцов поведения. Таким образом, социальная компетентность понимается, как способность жить среди людей, умение общаться с ними, сотрудничать, находить общие решения в конфликтных ситуациях, развитие чувства «Мы» в детском коллективе.

**Условия**, которые необходимы для успешной реализации программы:

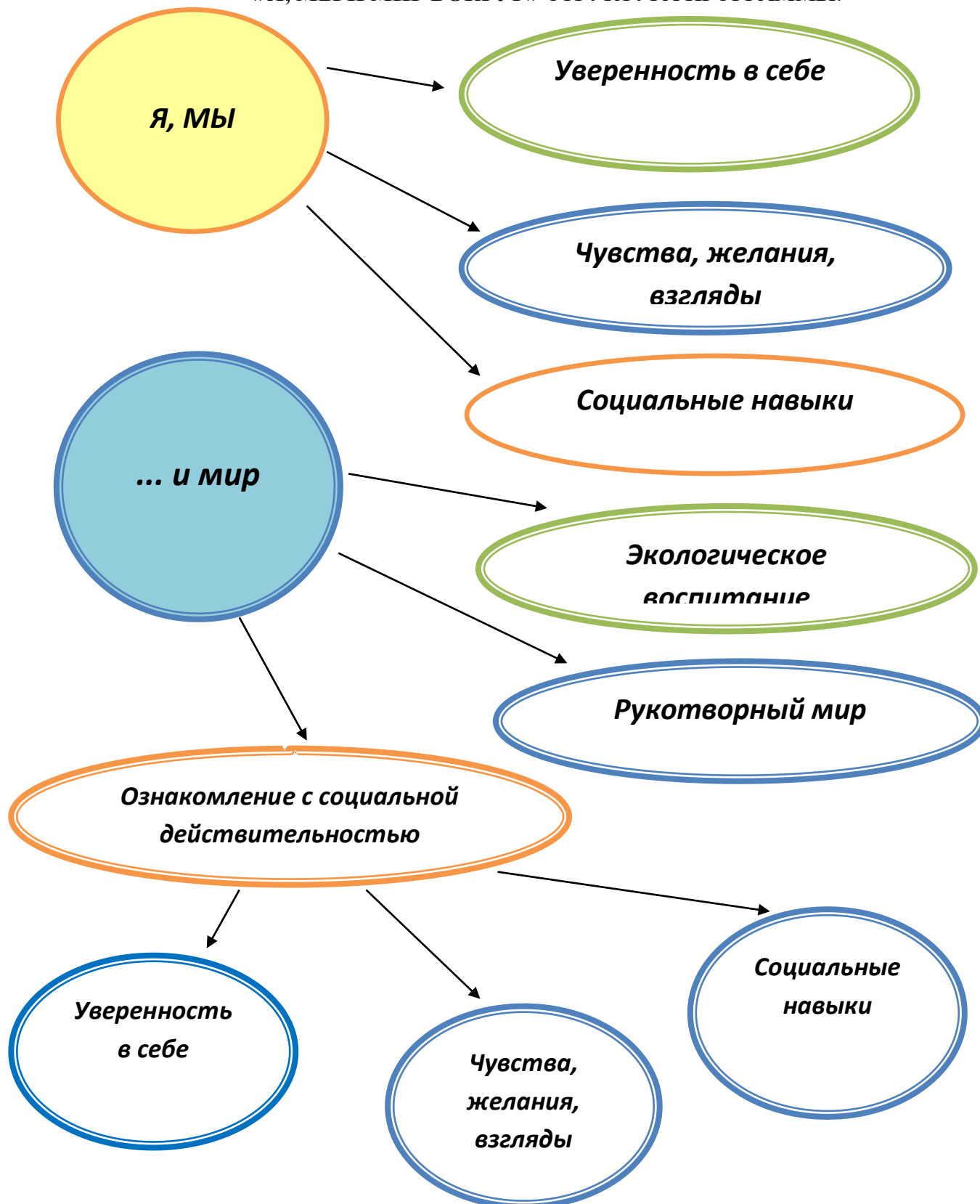
- \* наличие положительного эмоционального фона – умение поддержать ребенка, оказать своевременную помощь, позитивная оценка его действий, доброжелательное общение, поведение взрослых, достойное подражания;
- \* осознание педагогами того, что социальное развитие детей происходит преимущественно в ходе их повседневной жизни и в традиционных видах деятельности, т.е. ребенок учится тогда, когда он просто живет интересной, насыщенной значительными событиями жизнью;
- \* наличие у каждого педагога позиции, суть которой заключается в желании видеть и понимать, как ребенок развивается, не манипулировать им, не принуждать его, создавать положительную мотивационную основу его обучения и подлинно развивающую атмосферу всего образовательного процесса.

Программа послужит установлению взаимопонимания между родителями и детьми, воспитателями и воспитуемыми, улучшит эмоциональную атмосферу в семье и детском саду, поможет по новому организовать педагогический процесс, в котором достойное место займет забота о развитии внутреннего мира ребенка, его чувств и духовности. Знания, полученные

детьми, дадут им представление об искусстве человеческих взаимоотношений, помогут им адаптироваться в новых социальных условиях. Убедят детей в том, что только они сами, их собственные мысли, чувства и действия, способность оценить других, понять и выразить себя через общение, являются путем к успеху в жизни, к возможности завоевать сердца людей.

Участники программы: педагогический коллектив детского сада его воспитанники, родители. Программа реализуется на протяжении всего пребывания ребенка в детском саду, от двух до семи лет.

#### « Я, МЫ И МИР ВОКРУГ» СТРУКТУРА ПРОГРАММЫ.



## ***Основные методы работы***

- игра – беседа с элементами оздоровительной терапии (музыка, искусство, выразительные движения)
- обсуждение и анализ проблемных ситуаций
- игра – перевоплощение (в героев сказки, животных, явлений природы и т.д.)
- двигательно-речевые игры
- развивающие игры и упражнения
- режиссерские игры
- упражнения – тренинги
- пластические этюды
- сказки и рассказы, придуманные взрослым
- чтение художественных произведений с последующим обсуждением
- рассматривание иллюстраций, фотографий на заданную тему
- разыгрывание сценок – миниатюр, театрализованные представления
- драматизация литературных произведений
- выставки, презентации, события
- изготовление совместных продуктов (панно, альбомы, плетеные работы)
- драматизация литературных произведений
- выставки, презентации, события
- изготовление совместных продуктов (панно, альбомы, плетеные работы)

- \* кто я, какой я
- \* мой организм
- \* мы все разные и такие похожие
- \* мои желания и интересы
- \* что я умею и чему могу научиться
- \* моя семья
- \* моя группа, наш детский сад
- \* кто такие взрослые
- \* дети и взрослые

- \* настроение бывает разным
- \* что нас радует, что огорчает
- \* различаем эмоции
- \* мои страхи
- \* спорящие лица
- \* горе бывает разным
- \* никто меня не любит
- \* твои поступки и чувства других
- \* мои чувства
- \* мои мысли

### **Навыки общения**

- \* друзья
- \* портрет друга
- \* вместе весело шагать
- \* вместе тесно, врозь скучно

Навыки поведения

- \* что такое хорошо и что такое плохо
- \* золотые правила
- \* великая сила слова (вежливые, ласковые, главные слова)
- \* можно – нельзя
- \* как можно все объяснить взрослым

## **Основные методы работы**

- рассматривание предметов, иллюстраций, фото
- наблюдения за живыми объектами и явлениями природы
- целевые прогулки, экскурсии
- экспериментирование, опыты с предметами и их свойствами
- чтение познавательной литературы
- познавательные сказки, рассказы придуманные взрослыми
- развивающие игры и упражнения, сюжетно – ролевые игры
- путешествия (по детскому саду, городу, карте, реке времени)
- коллекционирование, классификационные работы

**Мониторинг целевых ориентиров развития** компетенций каждого воспитанника по Программе «Я, МЫ И МИР ВОКРУГ» реализуется по методике Юдиной Е.Г., Степановой Г.Б., Денисовой Е.Н. «Педагогическая диагностика в детском саду».

## **Приложение 8**

### **Мир взрослых людей**

- \* времена года (сезоны)
- \* явления природы
- \* мир растений
- \* мир животных
- \* красная книга
- \* что где растет, кто где живет (экосистемы, зоны)
- \* океаны и их обитатели
- \* части света
- \* взаимосвязи живой и неживой природы
- \* Земля наш общий дом
- \* солнечная система
- \* возникновение жизни на Земле
- \* условия жизни
- \* человек и природа
- \* правила друзей природы

- \* предметы рукотворного мира
- \* человек создает технику
- \* виды транспорта
- \* кому что нужно для работы
- \* инструменты и материалы
- \* состояния и изменения веществ
- \* открытия и изобретения
- \* человек художник
- \* золотые руки народные имена, что дороги нам с детства

- \* труд взрослых
- \* отдых и увлечения
- \* на службу людям (социальная сфера)
- Россия – моя Родина
- \* мой город
- \* край наш Рязанский
- \* моя страна
- \* мой народ, народные праздники и традиции
- \* красные даты календаря
- \* наши защитники
- Путешествия по реке времени
- \* история жилища и быта
- \* история огня
- \* история транспорта
- \* история коммуникации
- \* история письменности

### **3.6.2 Парциальные программы образовательной деятельности в соответствии с направлениями развития ребенка**

- Программа экологического воспитания в детском саду «Юный эколог»  
автор: Николаева С.Н.

*Рекомендована Министерством образования Российской Федерации*

- Программа патриотического воспитания «Приобщение детей к истории народной культуры (3-7 лет)» авторы Князева О.А., Махонева М.Д.

*Рекомендована Министерством образования Российской Федерации*

- «Формирование элементарных математических представлений» по примерной программе «Истоки» авторы: Тарантуева Т.В., Алиева Т.И.

*Рекомендована Министерством образования Российской Федерации*

- Программа музыкального воспитания детей «Ладушки» И. Каплунова, И. Новооскольцева.

*Разрешена Министерством образования Российской Федерации*

- Программа «Психологическое сопровождение детей раннего и младшего дошкольного возраста в период адаптации» составитель педагог-психолог ДОО Самотойлова И.Н.

*Рассмотрена и утверждена педагогическим советом МБДОУ «Окский детский сад»*

### 3.7 Преемственность в работе МБДОУ «Окский детский сад»

Месяц	Для воспитателей, учителей и специалистов ДОУ и школы	Для детей	Для родителей
Сентябрь	Заседание координационного совета администрации и педагогов Окской средней школы и МБДОУ «Окский детский сад»: - утверждение плана совместной работы; - обсуждение индивидуальных особенностей выпускников детского сада, ныне учащихся 1-х классов школы	Беседа-игра «Чему учат в школе?»  Сюжетно-ролевая игра «Мы – ученики»  День здоровья (совместно с учениками школы)	Папка-передвижка для родителей на тему: «Здоровье дошкольника»
Октябрь	Диагностирование детей подготовительных к школе групп на предмет готовности к школе по методикам: 1. Керн-Йерасек; 2. Программе изучения готовности к школьному обучению (методические материалы, Центр ПМС сопровождения детей и подростков, г. Рязань, 2008 г.)	Беседа-игра: «Поход в библиотеку»  Беседа из цикла «Веселый этикет»: «В детской библиотеке»  Сюжетно-ролевая игра «Библиотека»  Совместный с учащимися 1-х классов школы литературный вечер, посвященный Дню рождения С. Есенина	Индивидуальное консультирование родителей по вопросам подготовки детей к школе  Индивидуальные беседы с родителями по результатам тестирования
Ноябрь	«Круглый стол» с учителями школы: обсуждение вопросов преемственности и психолого-медико-педагогического сопровождения детей «группы риска»	Цикл развивающих занятий по социальной адаптации детей: «Школа – интересная игра».	Диктант для родителей: «Мой ребенок и его индивидуальные особенности»
Декабрь	«Круглый стол» на тему «Социальная готовность детей к школьному обучению». Рефлексивный анализ. Обсуждение системы педагогической работы с детьми по формированию мотивационной готовности к школьному обучению	Продолжение цикла развивающих занятий по социальной адаптации детей: «Школа – интересная игра»  Экскурсия в школу	Опрос родителей «Темы необходимых консультаций», «Вопросы, на которые бы вы хотели получить ответы»

	(ж. «Справочник старшего воспитателя» №2/2008 г., с. 59)	Совместный с учащимися начальных классов школы Зимний спортивный праздник	
Январь	Организация взаимопосещений занятий и уроков интеллектуально-познавательного цикла: - математика, русский язык, чтение (школа); - математика, подготовка детей к обучению грамоте, развитие речи (детский сад)	Игры-беседы из цикла «Веселый этикет»: «Разговор с учителем», «На перемене»	Папка-передвижка «Готовность ребенка к школе»
Февраль	Взаимопосещение занятий по физо и уроков физкультуры в начальных классах. Обсуждение вопросов преемственности	Игры-беседы из цикла «Веселый этикет»: «В школьном гардеробе», «В школьной столовой»	Папка-передвижка: «Психологическая готовность к школе»
Март	Диагностирование детей подготовительных к школе групп на предмет готовности к школе по методикам: 1) Керн-Йерасек; 2) Программе изучения готовности к школьному обучению (методические материалы, Центр ПМС сопровождения детей и подростков, г. Рязань, 2008 г.)	Игры-беседы из цикла «Веселый этикет»: «Не ссорится и не обижать друг друга»  День здоровья (совместно с учениками школы)	Изготовление папки-передвижки: «Оцените готовность вашего ребенка к школе»
Апрель	«Круглый стол» для родителей воспитанников подготовительных к школе групп с приглашением учителей начальных классов, педагога-психолога школы: «Еще раз о главном»	Сюжетно-ролевые игры: «В школе на уроке», «Школьная перемена», «В школьной столовой». Экскурсия в детскую библиотеку	Опрос родителей о необходимости консультаций по определенным темам: «Вы спрашиваете – мы отвечаем»
Май	Подготовка и проведение выпускных утренников для детей подготовительной к школе группы : «Бал выпускников детского сада»	Сюжетно-ролевые игры: «В школьном гардеробе», «Мы – пассажиры в общественном транспорте»	Подготовка информационных стендов для родителей: «Правила приема в первый класс общеобразовательной школы»



### **3.8 Кадровые условия реализации Программы**

Согласно ст. 13 п. 1. Федерального закона «Об образовании в Российской Федерации» реализуется Программа как самостоятельно, так и посредством сетевых форм реализации. Реализация Программы осуществляется:

- 1) педагогическими работниками в течение всего времени пребывания воспитанников в Организации.
- 2) учебно-вспомогательными работниками в группе в течение всего времени пребывания воспитанников в Организации. Каждая группа непрерывно сопровождается одним учебно - вспомогательным работником.
- 3) иными педагогическими работниками, вне зависимости от продолжительности пребывания воспитанников в Организации. Соответствующие должности иных педагогических работников устанавливаются Организацией самостоятельно в зависимости от содержания Программы.

Дошкольное учреждение полностью укомплектовано педагогическими кадрами и техническим персоналом.

Фактическое количество сотрудников - 25 человек. Обслуживающим персоналом детский сад обеспечен полностью. Обслуживающий персонал - составляет 56% от общего количества сотрудников. В дошкольном учреждении сложился стабильный, творческий педагогический коллектив. Педагогический коллектив МБДОУ «Окский детский сад » состоит из: 7 воспитателей, музыкального руководителя, педагога-психолога.

Важнейшими показателями, влияющими на результативность педагогического процесса, являются условия его организации, анализ которых позволит наметить пути совершенствования и причины следствия. Главным условием являются человеческие ресурсы, а именно – педагогические кадры учреждения. Качественные изменения кадрового состава МБДОУ отражены в таблицах. **Приложение 9**

Организация самостоятельно и с привлечением других организаций и партнеров обеспечивает консультативную поддержку руководящих и педагогических работников по вопросам образования детей, в том числе реализации программ дополнительного образования, адаптивных коррекционно-развивающих программ и программ инклюзивного образования дошкольников. Организация осуществляет организационно - методическое сопровождение процесса реализации Программы.

### 3.9 Перечень литературных источников

При разработке Программы использовались следующие литературные источники, представленные в данном перечне в порядке, учитывающем значимость и степень влияния их на содержание Программы.

1. примерная основная общеобразовательная Программа дошкольного образования «От рождения до школы» под ред. Н.Е. Вераксы, Т.С. Комаровой, М.А. Васильевой – М.: МОЗАИКА-СИНТЕЗ, 2015.
2. Амонашвили Ш.А. Основы гуманной педагогики. В 20 кн. Кн. 6. Педагогическая симфония. Ч. 1. Здравствуйте, Дети! / Шалва Амонашвили. — М. : Амрита, 2013.
3. Антология дошкольного образования: Навигатор образовательных программ дошкольного образования: сборник. – М.: Издательство «Национальное образование», 2015.
4. Асмолов А.Г. Психология личности. Культурно-историческое понимание развития человека. – М., Академия, 2011.
5. Бостельман А., Финк М. Применение портфолио в дошкольных организациях: 3–6 лет. – М.: Издательство «Национальное образование», 2015.
6. Веракса Н.Е. и др. Познавательное развитие. – М.: Мозаика-синтез, 2014.
7. Выготский Л.С. Мышление и речь // Собр. соч.: В 6 т. – Т. 2. – М.: Педагогика, 1982.
8. Корчак Януш. Как любить ребенка / Януш Корчак; пер. с польск. К.Э. Сенкевич. – Москва: АСТ, 2014. (Библиотека Ю. Гиппенрейтер).
9. Кравцов Г.Г., Кравцова Е.Е. Психология и педагогика обучения дошкольников: учеб. пособие. – М: Мозаика-Синтез, 2013.
10. Кривцова С.В. Патяева Е.Ю. Семья. Искусство общения с ребенком / под ред. А.Г. Асмолова. – М.: Учебная книга БИС, 2008.
11. Кудрявцев В. Воображение, творчество и личностный рост ребёнка / Владимир Товиевич Кудрявцев. – М. : Чистые пруды, 2010. (Библиотечка “Первого сентября”, серия “Воспитание. Образование. Педагогика”. Вып. 25).
12. Леонтьев А.Н. Психологические основы развития ребенка и обучения. – М.: Смысл, 2012.
13. Лисина М.И. Формирование личности ребенка в общении. – СПб.: Питер, 2009.
14. Михайленко Н.Я., Короткова Н.А. Организация сюжетной игры в детском саду. – М., 2009.
15. Навигатор образовательных программ дошкольного образования [Электронный ресурс].— Режим доступа: <http://Navigator.firo.ru>.
16. Обухова Л.Ф. Возрастная психология: учеб. для вузов: гриф МО, М.: Юрайт, 2014.
17. Поддьяков А.Н. Исследовательское поведение. 2-е изд. испр. и доп. – М.: Издательство «Национальное образование», 2015.

18. Поддьяков Н.Н. Психическое развитие и саморазвитие ребенка-дошкольника. Ближние и дальние горизонты. – М., 2013.
19. Стеркина Р.Б., Юдина Е.Г., Князева О.Л., Авдеева Н.Н., Галигузова Л.Н, Мещерякова С.Ю. Аттестация и аккредитация дошкольных образовательных учреждений. – М., АСТ, 1996.
20. Ушинский К. Человек как предмет воспитания Т. 1 Опыт педагогической антропологии / Константин Ушинский. – М., 2012. – 892 с.
21. Эльконин Д.Б. Детская психология: учеб. пособие для студ. высш. учеб. заведений / Д.Б. Эльконин; – 4-е изд., стер. – М.: Издательский центр «Академия», 2007. – 384 с.
22. Эльконин Д.Б. Психология игры. – М., Владос, 1999.
23. Эриксон Э. Детство и общество / 2-е изд., перераб. и доп.; пер. с англ. – СПб.: Ленато: АСТ: Фонд «Университетская книга», 1996.
24. Юдина Е.Г., Степанова Г.Б., Денисова Е.Н. (Ред. и введение Е.Г. Юдиной) Педагогическая диагностика в детском саду. – М.: Просвещение, 2006.



Мониторинг детского развития

Группа: \_\_\_\_\_

Дата: \_\_\_\_\_

№ п/п	Ф.И. ребенка	Уровень развития интегративных качеств							Итоговый результат	
		Физическое развитие	Любознательность, активность	Эмоциональность, отзывчивость	Овладение средствами общения и способами взаимодействия со взрослыми	Способность управлять своим поведением и планировать действия	Способность решать интеллектуальные и личностные задачи	Представления о себе, семье, обществе, государстве, мире, природе		Овладение предпосылк. уч. деятельности

**Оценка уровня развития:**

- 1 балл – большинство компонентов недостаточно развиты;
- 2 балла – отдельные компоненты неразвиты;
- 3 балла – соответствует возрасту;
- 4 балла – высокий уровень развития.

Карта развития ребенка

Фамилия, имя, дата рождения \_\_\_\_\_

Дошкольное учреждение, дата заполнения \_\_\_\_\_

Показатели развития	Достижения ребенка
Физически развитый, овладевший основными культурно-гигиеническими навыками	
Любознательный, активный	
Эмоционально отзывчивый	
Овладевший средствами общения и способами взаимодействия со взрослыми и сверстниками	
Способный управлять своим поведением и планировать действия на основе первичных ценностных представлений, соблюдающий элементарные общепринятые нормы и правила поведения	
Способный решать интеллектуальные и личностные задачи (проблемы), адекватные возрасту	
Имеющий первичные представления о себе, семье, обществе (ближайшем социуме), государстве (стране), мире и природе	
Овладевший необходимыми умениями и навыками	
Овладевший универсальными предпосылками учебной деятельности	

Анализ карт развития позволяет оценить эффективность общеобразовательной программы и организацию образовательного процесса по социально-коммуникативному развитию в группе детского сада.

Периодичность мониторинга – 2 раза в год, обеспечивает возможность оценки динамики достижений детей, сбалансированность методов, не приводит к переутомлению воспитанников и не нарушает ход образовательного процесса

**Планирование образовательной деятельности  
при работе пятидневной неделе**

<b>Организованная образовательная деятельность</b>					
<b>Базовый вид деятельности</b>	<b>периодичность</b>				
	<b>Младшая группа 3 лет</b>	<b>младшая группа 3-4 лет</b>	<b>Средняя группа</b>	<b>Старшая группа</b>	<b>Подготовительная группа</b>
<b>Физическое развитие в помещении</b>	2 раза	2 раза	2 раза	2 раза	2 раза
<b>Физическое развитие на прогулке</b>	Подвижные игры	1 раз	1 раз	1 раз	1 раз
<b>Познавательное развитие</b>	2 раза	2 раза	2 раза	3 раза	4 раза
<b>Речевое развитие</b>	2 раза	1 раза	2 раза	2 раза	2 раза
<b>Рисование</b>	1 раз	1 раз	1 раз	2 раза	2 раза
<b>Аппликация</b>	-	1 раз в две недели	1 раз	1 раз в две недели	1 раз в две недели
<b>Лепка</b>	1 раз	1 раз в две недели	1 раз	1 раз в две недели	1 раз в две недели
<b>Музыкальное развитие</b>	2 раза	2 раза	2 раза	2 раза	2 раза
<b>Приоритетное направление Д/С</b>	1 раз	1 раз	1 раз	1 раз	1 раз
<b>Итого</b>	<b>10+1</b>	<b>10+1</b>	<b>12+1</b>	<b>13+1</b>	<b>14+1</b>

## Приложение 5

### РАСПИСАНИЕ ОСНОВНЫХ ВИДОВ ОБРАЗОВАТЕЛЬНОЙ ДЕЯТЕЛЬНОСТИ Первая младшая группа «РОСТОЧЕК»

День недели	Понедельник	Вторник	Среда	Четверг	Пятница
ООД (основная образова тельная деятельность)	1. Художественно – эстетическое Развитие (Музыка) 8.50 – 9.00 2. Познавательное развитие (ознакомление с предметным окружением, социальным миром, миром природы) 9.10-9.20	1. Физическое развитие 8.50 –9.00 2. Речевое развитие (приобщение к художественной литературе) 9.10 – 9.20	1. Художественно – эстетическое развитие (лепка/ конструирование) 8.50-9.00 2. Физическое развитие 9.10-9.20	1. Речевое развитие (приобщение к художественной литературе) 8.50 -9.00 2. Развитие социально – коммуникативных навыков (речевая коммуникативная деятельность) 9.10-9.20	1. Художественно – эстетическое развитие (Музыка) 8.50-9.00 2. Художественно – эстетическое Развитие (рисование) 9.10 – 9.20

ИТОГО – 9+1



**РАСПИСАНИЕ ОСНОВНЫХ ВИДОВ ОБРАЗОВАТЕЛЬНОЙ ДЕЯТЕЛЬНОСТИ  
Средней/младшая группа «НЕЗАБУДКИ»**

День недели	Понедельник	Вторник	Среда	Четверг	Пятница
ООД (основная образовательная деятельность)	1.Познавательное развитие (ФЭМП в сочетании с конструктивно-модельной деятельностью) 8.45 -9.05 2.Художественно – эстетическое Развитие (Музыка) 9.15 – 9.35	1.Познавательное развитие (ознакомление с предметным окружением, социальным миром, миром природы) 8.45 – 9.05 2. Физическое развитие 9.15 – 9.35 3.Художественно – эстетическое развитие (конструктивно- модельная деятельность) 9.45-10.05	1. Физическое развитие 8.45-9.05 2.Художественно – эстетическое развитие (лепка/аппликация) 9.15-9.35	1.Речевое развитие (приобщение к художественной литературе) 8.45 -9.05 2.Развитие социально – коммуникативных навыков (речевая коммуникативная деятельность) 9.15-9.35 3.Физическое развитие на улице	1.Художественно – эстетическое Развитие (рисование) 8.45 – 9.05 2.Художественно – эстетическое развитие (Музыка) 9.15 – 9.35
	<b>ИТОГО – 11+1</b>				

**РАСПИСАНИЕ ОСНОВНЫХ ВИДОВ ОБРАЗОВАТЕЛЬНОЙ ДЕЯТЕЛЬНОСТИ**  
Старшая группа «РОМАШКИ»

День недели	Понедельник	Вторник	Среда	Четверг	Пятница
ООД (основная образовательная деятельность)	1.Познавательно-исследовательская деятельность (ознакомление с предметным окружением, социальным миром, миром природы) 9.00-9.25  2. Художественно-эстетическое Развитие (рисование) 9.35 – 10.00	1.Познавательно-исследовательская деятельность (ФЭМП) 9.00 -9.25  2. Художественно – эстетическое Развитие (Музыка) 9.45 – 10.10  3.Физическое развитие на улице	1. Развитие речи (коммуникативная деятельность) 9.00-9.25  2. Физическое развитие 9.35-10.00  3. Художественно-эстетическое Развитие (лепка/ аппликация) 10.10-10.35	1. Художественно – эстетическое Развитие (конструктивно-модельная деятельность) 9.00-9.25  2.Физическое развитие 9.35-10.00  3.Развитие социально – коммуникативных навыков (речевая коммуникативная деятельность) 10.10-10.35	1. Развитие речи (приобщение к художественной литературе и фольклору) 9.00 - 9.25  2.Художественно – эстетическое развитие (Музыка) 9.40– 10.05  3. Художественно – эстетическое Развитие (рисование) 10.15 – 10.45
					<b>ИТОГО – 13+1</b>

**РАСПИСАНИЕ ОСНОВНЫХ ВИДОВ ОБРАЗОВАТЕЛЬНОЙ ДЕЯТЕЛЬНОСТИ**  
Подготовительной группы «КОЛОКОЛЬЧИКИ»

День недели	Понедельник	Вторник	Среда	Четверг	Пятница
ООД (основная образовательная деятельность)	1.Познавательная деятельность (приобщение к социальным-культурным ценностям) 9.00-9.25 2. Художественно – эстетическое Развитие (Музыка) 9.45 – 10.10 3.Речевое развитие (подготовка к обучению грамоты) 10.20 -10.45	1.Познавательно-исследовательская деятельность (ФЭМП) 9.00 -9.25 2. Изобразительная деятельность (конструирование) 9.35 – 9.55 3. Развитие социально – коммуникативных навыков 10.10-10.35 4.Физическое развитие на улице	1.Познавательно – исследовательская деятельность (ознакомление с объектами окружающего мира) 9.00-9.25 2.Изобразительная деятельность (рисование) 9.35-10.00 3. Физическое развитие 10.10 -10.35	1.Художественно – эстетическое развитие (Музыка) 9.00– 9.25 2.Познавательно–исследовательская деятельность (ФЭМП) 9.35 -10.00 3.Изобразительная деятельность лепка\ аппликация) 10.10-10.35	1. Речевое развитие (подготовка к обучению грамоты) 9.00-9.25 2.Изобразительная деятельность (рисование) 9.35-10.00 3.Физическое развитие 10.15 -10.40
					<b>ИТОГО – 15+1</b>

## Учебный план МБДОУ «Окский детский сад» на 2022 – 2023 уч. год,

Реализующего основную образовательную программу МБДОУ «Окский детский сад»,  
разработанную на основе программы «ОТ РОЖДЕНИЯ ДО ШКОЛЫ»

Под ред. Н.Е. Вераксы., Т.С. Комаровой, М.А. Васильевой в соответствии с ФГОС

Инвариантная (обязательная) часть  <i>Направления развития детей/ Образовательные области</i>	Учебно-игровые занятия Образовательные области в соответствии с особенностями реализуемой программы	Виды организованной образовательной деятельности  <i>в соответствии с реализуемой программой</i>	Возрастные группы			
			Количество видов деятельности (занятий) в неделю			
			1мл	2 мл/ср	Старш	Подг
<b>Речевое развитие</b>	Овладение речью как средством общения и культуры; обогащение активного словаря; развитие связной, грамматически правильной диалогической и монологической речи; развитие речевого творчества; развитие звуковой и интонационной культуры речи, фонематического слуха; знакомство с книжной культурой, понимание на слух текстов различных жанров детской литературы; формирование звуковой аналитико-синтетической активности как предпосылки обучения грамоте.	Развитие речи	2	2	2	2
Познавательное развитие	ПОЗНАНИЕ  Познавательно-исследовательская и продуктивная (конструктивная) деятельность.  Формирование элементарных математических представлений (ФЭМП)  Формирование целостной картины мира	Формирование целостной картины мира, ознакомление с миром природы	1	1	1	1
		Формирование элементарных математических представлений (ФЭМП)	-	1	1	2
		Познавательно – исследовательская деятельность, приобщение к социокультурным ценностям	-	-	-	1
Художественно – эстетическое развитие	-Изобразительная деятельность  -Музыкальное воспитание	Рисование	1	1	2	2
		Аппликация	-	0,5	0,5	0,5

«Художественное творчество» «Музыка»		Лепка	0,5	0,5	0,5	0,5
		Конструирование	0,5	1	1	1
		Музыка	2	2	2	2
Физическое развитие «Физическая культура»	Физическая культура	Физкультура в помещении	2	2	2	2
		Физкультура на улице	-	1	1	1
Социально-коммуникативное развитие  Вариативная (модульная) часть в соответствии с приоритетным направлением (по программе «Я, мы и мир вокруг»)	Усвоение норм и ценностей, принятых в обществе, включая моральные и нравственные ценности; развитие общения и взаимодействия ребенка со взрослыми и сверстниками; становление самостоятельности, целенаправленности и саморегуляции собственных действий; развитие социального и эмоционального интеллекта, эмоциональной отзывчивости, сопереживания, формирование готовности к совместной деятельности со сверстниками, формирование уважительного отношения и чувства принадлежности к своей семье и к сообществу детей и взрослых в Организации; формирование позитивных установок к различным видам труда и творчества; формирование основ безопасного поведения в быту, социуме, природе.  -Нравственное развитие  -Трудовое воспитание  -Безопасность		1	1	1	1
итого			9+1	11+1	13+1	15+1
Всего видов организованной образовательной деятельности			10	12	14	16
Согласно СанПиН 2.4.3648-20.						

**Структура учебного года регламентируется учебным графиком:**

Учебный год: 01.09.2022 - 31.05.2023

1 полугодие: 01.09.2022 – 30.12.2023 (18 учебных недель)

2 полугодие: 09.01.2023 - 31.05.2023 (21 учебных недель)

Рождественские праздники: 01.01.2023 – 08.01.2023

Зимние каникулы: 09.01.2023 – 13.01.2023

Летние каникулы: 01.06.2023 -31.08.2023

39 учебных недель (без каникул и Рождественских праздников )

Приложение 6

Циклограмма календарно-тематического планирования проектов на год

	<b>младшая</b>	<b>средняя</b>	<b>старшая</b>	<b>подготовительная</b>
<b>сентябрь</b>	Тема: «Здравствуй, летский сад!» (Сентябрь, 1-3 недели)	Тема: «Здравствуй, летский сад!» (20.08-10.09)	Тема: День Знаний (15.08 – 01.09)	Тема: День Знаний (15.08 – 10.09)
<b>Сентябрь - октябрь</b>	Тема: «Осень» Сентябрь, 4 недели, Октябрь, 1-2 недели	Тема: «Осень» (11.09 – 30.09)	Тема: Осень (01.09 – 30.09)	Тема: Осень (11.09 – 30.09)
<b>октябрь</b>	Тема: «Я и моя семья» Октябрь, 3-4 недели	Тема: «Я в мире человек» (01.10 – 20.10)	Тема: Я расту здоровым (01.10 – 15.10)	Тема: «Мой город, моя страна, моя планета» (1.10 – 15.10)
<b>Октябрь - ноябрь</b>	Тема: «Мой дом, мой город» Ноябрь, 1-3 недели Мониторинг, заполнение индивидуальных карт развития детей	Тема: «Мой город, моя страна» (01.11 – 15.11)	Тема: День народного единства (16.10 – 04.11) Мониторинг (05.11 – 15.11)	Тема: «День народного единства» (16.10 – 4.11)
<b>Ноябрь - декабрь</b>	Тема: «Новогодний праздник» Ноябрь, 4-я неделя – декабрь, 1-я неделя Декабрь, 2-4 недели	Тема: «Новый год» (15.11 – 31.12)	Тема: Новый год (16.11 – 31.12)	Тема: «Новый год» (15.11 – 31.12)
<b>январь</b>	Тема: «Зима» Январь, 2-4 недели	Тема: «Зима» (01.01 – 31.01)	Тема: Зима (01.01 – 31.01)	Тема: «Зима» (1.01 – 31.01)
<b>февраль</b>	Тема: «День защитника Отечества» Февраль, 1-3 недели	Тема: «Защитники Отечества» (01.02. – 23.02)	Тема: День защитника Отечества (01.02 – 23.02)	Тема: «День защитника Отечества» (1.02 – 23.02)
<b>Февраль - март</b>	Тема: «8 Марта – праздник мам» Февраль, 4 недели Март 1 недели	Тема: «Международный женский день» (24.02. – 08.03)	Тема: Международный женский день (24.02 – 8.03)	Тема: «Международный женский день» (24.02 – 08.03)
<b>март</b>	Тема: «Знакомство с народной культурой и традициями» Март, 2-4 недели	Тема: «Знакомство с народной культурой и традициями» (09.03. – 21.03)	Тема: Народная культура и традиции (09.03 – 20.03) Мониторинг (21.03 – 01.04)	Тема: «Народная культура и традиции» (9.03 – 21.03)
<b>апрель</b>	Тема: «Весна» Апрель 1-3 недели Апрель, 4 недели	Тема: «Весна» (01.04. – 20.04)	Тема: Весна (01.04 – 15.04)	Тема: «Весна» (1.04-15.04)
<b>Апрель - май</b>	Тема: «Лето» Май, 1-4 недели	Тема: «День Победы» (21.04. – 09.05)	Тема: День Победы (16.04 – 09.05)	Тема: «День Победы» (16.04 – 9.05)
<b>май</b>	-----	Тема: «Лето» (10.05. – 31.05)	Тема: Лето (10.05 – 31.05)	Тема: «Ю сувилья, летский сад! Здравствуй, школа!» (10.05 – 31.05)
<b>Июнь, июль, август</b>	Летний период (1.06 – 20.08)	Летний период (1.06 – 20.08)	Летний период (1.06 – 15.08)	Летний период (1.06 – 15.08)

158

Циклограмма совместной деятельности педагога с детьми в режиме дня

Младшая группа			
	Утро	Прогулка	Вечер
<b>Понедельник</b>	1. Коммуникац. (инд.) 2. Социализация (д/игры, п/и)	1. Познание (наблюдение в прир.) 2. Физ. культ. (п/и, движения)	1. Социализация (с/р игра, д/игра) 2. Музыка (инд., подгр.)
<b>Вторник</b>	1. Здоровье (подгр.) 2. Познание (д/и)	1. Познание (наблюдение обществ. хар-ра) 2. П/и 3. Труд (поручения в природе)	1. Социализация (театрализ. игра, д/и) 2. Худ. лит. (чтение) 3. Труд
<b>Среда</b>	1. Познание (математика, инд.) 2. Худ. творч. (инд.)	1. Познание (наблюдение в прир.) 2. Физ. культ. (п/и, движения)	1. Безопасность (подгр., инд.) 2. Социализ. (с/р игра, нравств.-этич. нормы)
<b>Четверг</b>	1. Труд 2. Разв. умств. и тв. способн. (инд.)	1. Познание (наблюден. обществ. хар-ра) 2. П/и	1. Худ. лит. (чтение, заучивание и др.) 2. Худ. творчество (инд., подгр.)
<b>Пятница</b>	1. Познание (исследов. и констр. деят., инд.) 2. Здоровье (инд, подгр.)	1. Познание (наблюдения в прир.) 2. Физ. культ. (п/и, движения)	1. Познание (кругозор) 2. Социализация (игры со строителем)
<b>Средняя группа</b>			
<b>Понедельник</b>	1. Коммуникац. (коррекц. раб., инд.) 2. Познание (исследоват. и конструктор. деят., инд.)	1. Познание (наблюдения в прир.) 2. Физ. культ. (п/и, движения)	1. Худ. лит. (чтение, заучивание и др.) 2. Социализация (с/р игра, д/игра) 3. Инд. работа по коррекции (для кор. гр.)
			1. Познание (наблюдение обществ. хар-ра) 2. П/и 3. Безопасность

<b>Вторник</b>	1. Познание (математика, инд.) 2. Музыка (инд., подгр.)	1. Познание (наблюден. обществ. хар-ра) 2. П/и 3. Труд (поручения в природе)	1. Социализация (нр.-этические нормы) 2. Здоровье	1. Познание (наблюдение в природе) 2. Социализация (с/р игра) 3. П/и
<b>Среда</b>	1. Худ. творч. (инд.) 2. Коммуникация (коррекц. раб., инд.)	1. Познание (наблюдение в прир.) 2. Физ. культ. (п/и, движения)	1. Социализация (с/р игра) 2. Разв. умств. и творч. способн. (инд.) 3. Безопасность	1. Познание (наблюдение обществ. хар-ра) 2. П/и
<b>Четверг</b>	1. Худ. творчество (инд. раб.) 2. Труд	1. Познание (наблюдение обществ. хар-ра) 2. П/и 3. Труд (поручения в природе)	1. Познание (кругозор) 2. Коммуникация (кор. работа для кор. гр.) 3. Социализация (строит., с/р игры)	1. Познание (наблюдение в прир.) 2. Физ. культ. (п/и, движения)
<b>Пятница</b>	1. Коммуникация (кор. раб. инд.) 2. Социализация (нр.-патриотич.)	1. Познание (наблюдение в прир.) 2. Физ. культ. (п/и, движения)	1. Социализация (театрализ. игры) 2. Труд (бытовые поручен.)	1. Познание (наблюдение обществ. хар-ра) 2. П/и 3. Безопасность
<b>Старшая группа</b>				
<b>Понедельник</b>	1. Коммуникац. (кор. работа) 2. Худ. творчество (инд.)	1. Познание (наблюдения в прир.) 2. Физ. культ. (п/и, движения) 3. Труд (поручения в природе)	1. Познание (кругозор) 2. Социализ. (с/р игра) 3. Инд. коррекц. раб. (для кор. групп)	1. Познание (наблюдение обществ. хар-ра) 2. П/и
<b>Вторник</b>	1. Познание (математика, инд.) 2. Здоровье	1. Познание (наблюдение обществ. хар-ра) 2. П/и 3. Безопасность	1. Худ. литература (чтение, заучивание и др.) 2. Социализация (строительн. игра) 3. Коммуникац. (инд. кор. работа)	1. Познание (наблюдение в прир.) 2. Физ. культ. (п/и, движения)
<b>Среда</b>	1. Познание (позн.-исследоват. и констр. деят.) 2. Социализация (л/и)	1. Познание (наблюдение в прир.) 2. Физ. культ. (п/и, движения) 3. Труд (поручения в природе)	1. Коммуникация, познание (подгр.) 2. Социализация (театрализ. игра) 3. Здоровье	1. Познание (наблюдение обществ. хар-ра) 2. П/и
<b>Четверг</b>	1. Музыка (инд., подгр раб.) 2. Безопасность 3. Труд (поручения, дежурства)	1. Познание (наблюдение обществ. хар-ра) 2. П/и	1. Социализ. (нр.-патриотич.) 2. Коммуникация (инд. кор. раб.)	1. Познание (наблюдение в природе) 2. Социализация (с/р игра) 3. П/и



<b>Пятница</b>	1. Коммуникация (инд. кор. раб.) 2. Худ. творчество (инд.) 3. Социализация (д/игры)	1. Познание (наблюдение в прир.) 2. Физ. культ. (п/и, движения)	3. Худ. творч. 1. Труд (коллективный бытовой) 2. Социализация (с/р игра) 3. Разв. умств. и тв. способн.	1. Познание (наблюдение обществ. хар-ра) 2. П/и
<b>Подготовительная к школе группа</b>				
<b>Понедельник</b>	1. Познание (позн.-исследоват. и конструктивн. деят.) 2. Безопасность 3. Социализация (д/игры)	1. Познание (наблюдение в прир.) 2. Физ. культ. (п/и, движения) 3. Труд (поручения в природе)	1. Худ. литерат. (чтение, заучивание и др.) 2. Социализация (с/р игра) 3. Инд. и подгр. кор. работа	1. Познание (наблюдение обществ. хар-ра) 2. П/и 3. Трудовые поручен. в природе
<b>Вторник</b>	1. Коммуникация (инд. раб.) 2. Здоровье	1. Познание (наблюдение обществ. хар-ра) 2. П/и 3. Безопасность	1. Познание (кругозор) 2. Социализация (театрализ. игра) 3. Музыка (инд.)	1. Познание (наблюдение в природе) 2. П/и
<b>Среда</b>	1. Худ. творч. (инд.) 2. Разв. умств. и тв. способн. 3. Труд (поручения, дежурства)	1. Познание (наблюдение в прир.) 2. Физ. культ. (п/и, движения) 3. Труд (поручения в природе)	1. Социализация (нр.-патриотич.) 2. Здоровье 3. Познание (тв.-исследоват. и конструктивн.)	1. Познание (наблюдение в природе) 2. Социализация (с/р игра) 3. П/и
<b>Четверг</b>	1. Коммуникац. (инд.) 2. Познание (кругозор)	1. Познание (наблюдение обществ. хар-ра) 2. П/и	1. Социализация (с/р игра, строительная игра) 2. Коммуникация, познание (подгруппа)	1. Познание (наблюдение в природе) 2. П/и
<b>Пятница</b>	1. Познание (математика, инд.) 2. Кор. раб (инд.)	1. Познание (наблюдение в прир.) 2. Физ. культ. (п/и, движения)	1. Труд (коллективный бытовой) 2. Социализация (с/р игра) 3. Худ. творчество	1. Познание (наблюдение обществ. хар-ра) 2. П/и

## Приложение 8

Диагностическая карта социально-коммуникативного развития детей младшей группы

№ п/п	Фамилия, имя ребёнка	Полугодие	Ребёнок и взрослые	Ребёнок и сверстники	Отношение ребёнка к самому себе
1			<p>Узнавать и называть взрослых, понимать их различия по половому признаку</p> <p>Выделять особенности внешности, одежды</p> <p>Называть старших на «Вы»</p> <p>Называть членов семьи, их действия, проявлять привязанность к ним</p> <p>Отвечать на вопросы о родителях, о любимых игрушках, д/с</p> <p>Делать близким что-то хорошее, проявлять доброжелательность</p> <p>Различать эмоциональные состояния людей, мимику, жесты</p> <p>Зароваться, прощаться, благодарить</p>	<p>Различать детей по половому признаку, называть по именам</p> <p>Замечать эмоциональное состояние сверстника</p> <p>Проявлять доброе отношение к сверстникам</p> <p>Проявлять сочувствие, оказывать помощь, делиться игрушками</p> <p>Участвовать в общем деле</p>	<p>Знать своё имя, фамилию, пол, возраст; говорить о себе в 1 лице</p> <p>Уметь высказывать свои желания, выражать свои состояния</p> <p>Иметь любимые игрушки, игры, сказки, предметы</p> <p>Проявлять любознательность, настойчивость</p> <p>Сохранять жизнерадостное настроение</p> <p>Стремиться к положительной оценке окружающих</p>

162

Диагностическая карта социально-коммуникативного развития детей средней группы

№ п/п	Фамилия, имя ребёнка	Полугодие	Ребёнок и сверстники										Отношение ребёнка к самому себе									
			Различать людей по полу и возрасту	Узнавать взрослых на фото, картине, в скульптуре	Узнавать людей отдельных профессий	Знать членов семьи, родственников	Обращаться к взрослым на «Вы», по имени отчеству к воспитателю	Различать эмоциональные состояния (по лицу, жести, интонациям)	Проявлять доброжелательное отношение и заботу к воспитателям и родителям	Иметь представления о мальчиках и девочках	Различать детей разного возраста	Выделять добрые поступки детей по отношению друг к другу	Различать по мимике, жести, эмоциональные состояния детей, стараться помочь	Быть вежливым, внимательным, делиться игрушками	Устанавливать связь между своим поведением и ответным отношением детей	Принимать участие в общих делах	Проявлять интерес к событиям жизни других детей	Проявлять терпение, нежность к малышам	Знать своё имя, фамилию, возраст	Знать домашний адрес	Осознавать свои умения, знания	Иметь представления о своём организме

Диагностическая карта социально-коммуникативного развития детей старшей, подготовительной групп

№ п/п	Фамилия, имя ребёнка	Пол/годиче	Ребёнок и взрослые				Ребёнок и сверстники				Отношение ребёнка к самому себе														
			Знать общий ход возрастного развития человека	Знать проявление возрастных и половых особенностей	Иметь представления о родственных отношениях	Понимать, как поддерживаются родственные связи	Знать многообразие социальных ролей взрослых	Знать о многообразии народов мира	Понимать эмоциональные и физические состояния взрослых	Уметь попросить прощения	Не повторять неправоподобных действий	Предлагать свою помощь взрослым	Проявлять заботу о взрослых	Устанавливать сообразность настроения и музыки, приоды	Проявлять уважение к старшим	Вежливость в общении	Культура поведения	Иметь представление о детях разного возраста и пола	Понимать эмоциональное состояние сверстников	Знать особенности характера и поведения детей в группе	Проявлять чуткость, отзывчивость к другим детям в группе	Выражать заботу к маленьким детям	Иметь представления о себе, родственниках, месте жительства	Иметь сведения о своём организме	Самостоятельность, самоконтроль
Понимать связи между поведением детей и чувствами взрослых																									

## Приложение 9

Стаж			Возраст			Образование			Квалификация			
От 0 до 3-х лет	От 3-х до 10 лет	Свыше 10 лет	18-30	30-55	55 и выше	Высшее	Средне-спец.	Среднее	В	П	С	Б/К
1 чел.	4 чел.	3 чел.	1 чел.	6 чел.	1 чел.	1 чел.	7 чел.	чел.	6 чел.	1 чел.	1 чел.	0 чел.
12 %	50%	38%	12 %	75 %	12 %	12 %	88 %	0%	75%	12 %	12 %	0 %

Из таблицы видно, что из 8 педагогов 6 имеют высшую квалификационную категорию; 1 педагог - первую квалификационную категорию. Образовательный уровень кадров детского сада достаточно высок.

Для получения наиболее полной и объективной картины профессиональной деятельности (профессионального мастерства) педагогов в детском саду был проведён проблемный анализ их работы, который выявил следующее:

- все педагоги в своей работе используют лично - ориентированный подход к детям, демократический стиль отношений;
- ни один педагог не испытывает затруднений при проведении занятий по развитию речи, но уровень их организации и результаты не всегда соответствует необходимым требованиям.

Анализ результатов анкетирования позволил сделать вывод о том, что их основная часть (77%):

- удовлетворены нынешним состоянием ДОУ, нацелены на активное участие в его планомерном, поэтапном развитии;
- испытывают потребность, интерес и мотивацию к повышению уровня своих профессиональных знаний и умений (прежде всего - психолого-педагогических), к овладению современными эффективными технологиями;
- считают главным условием повышения результатов образовательного процесса - создание и развитие гуманной воспитательной системы детского сада.

В дошкольном учреждении есть педагоги со стажем педагогической работы менее 5 лет. Работа с молодыми специалистами и малоопытными педагогами осуществлялась систематически в соответствии с планом работы. Применение эффективных форм оказания помощи малоопытным педагогам способствует повышению уровня педагогической культуры, формированию профессиональной компетентности, оказанию своевременной адресной помощи, повышению качества педагогической деятельности. Проведенные мероприятия позволили молодым педагогам повысить профессиональное мастерство по освещаемым вопросам, выявить затруднения и спрогнозировать дальнейшую работу по повышению их квалификации, а в частности:

- обучение молодых специалистов проведению мониторинга педагогической деятельности;
- помощь в организации самообразования, повышении квалификации;
- предоставление возможности молодым педагогам представить свой опыт для коллег.

В МБДОУ «Окский детский сад» созданы условия для повышения квалификации всех специалистов. Курсовая подготовка педагогов осуществляется своевременно в соответствии с графиком курсовой подготовки.

В дошкольном учреждении есть педагоги, способные работать в инновационном режиме, имеющие высшую квалификационную категорию (75%). Именно они составляют инновационный стержень учреждения, обеспечивая максимально возможное качество образовательной услуги.

Повышению квалификации педагогов и росту профессионального мастерства способствует деятельность методической службы ДОУ. Проведенные мероприятия были направлены на решение годовых задач и реализацию методической темы учреждения.

В процессе решения поставленных задач повысилась профессиональная компетентность педагогов, в практику работы стали шире внедряться активные формы взаимодействия с семьями воспитанников и социумом (проекты, акции, конкурсы). Формы и методы работы, используемые в МБДОУ «Окский детский сад», способствуют формированию стабильного положительного имиджа учреждения в окружающем социуме. В детском саду активно ведется работа по распространению опыта педагогов в профессиональной среде на муниципальном, региональном и федеральном уровнях. В ходе проведения методических мероприятий педагогам предоставлялась возможность актуализировать имеющиеся знания, а также обобщить и представить свой педагогический опыт.